



UNIVERSIDAD NACIONAL
de MAR DEL PLATA
.....

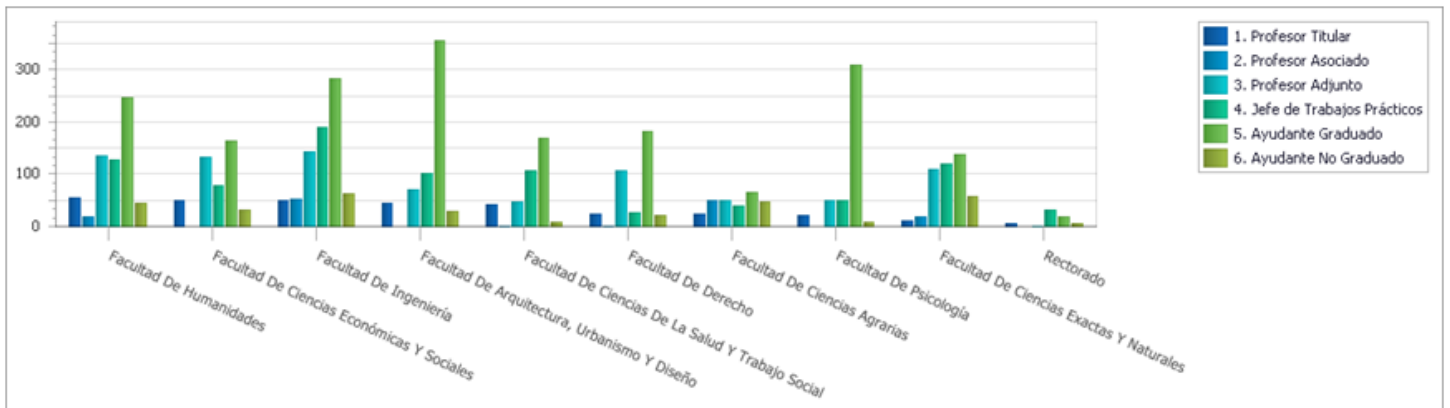
ANEXO I
AUTOEVALUACIÓN
INSTITUCIONAL

2010 - 2016

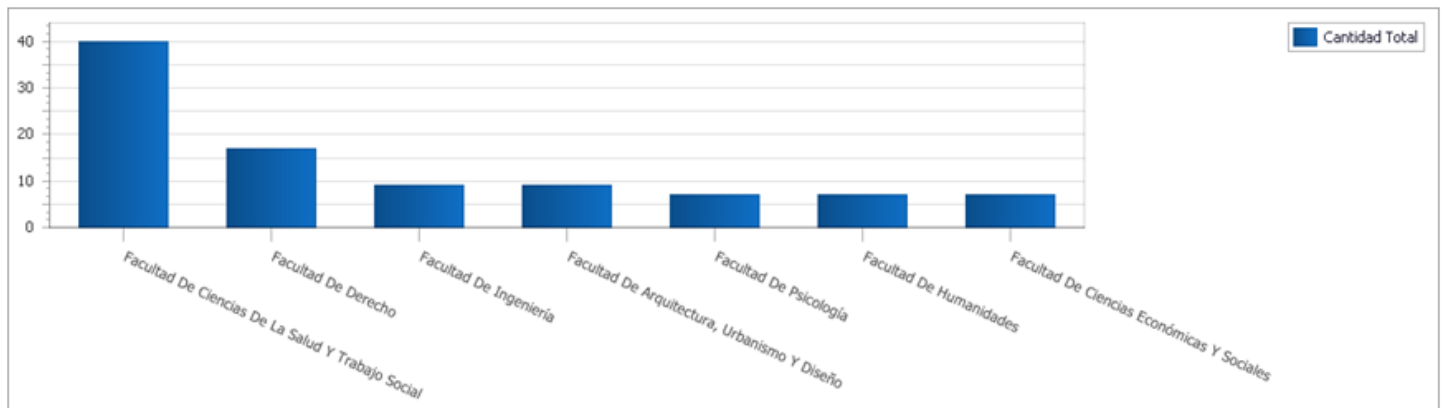
ANEXO I

Cuerpo Académico

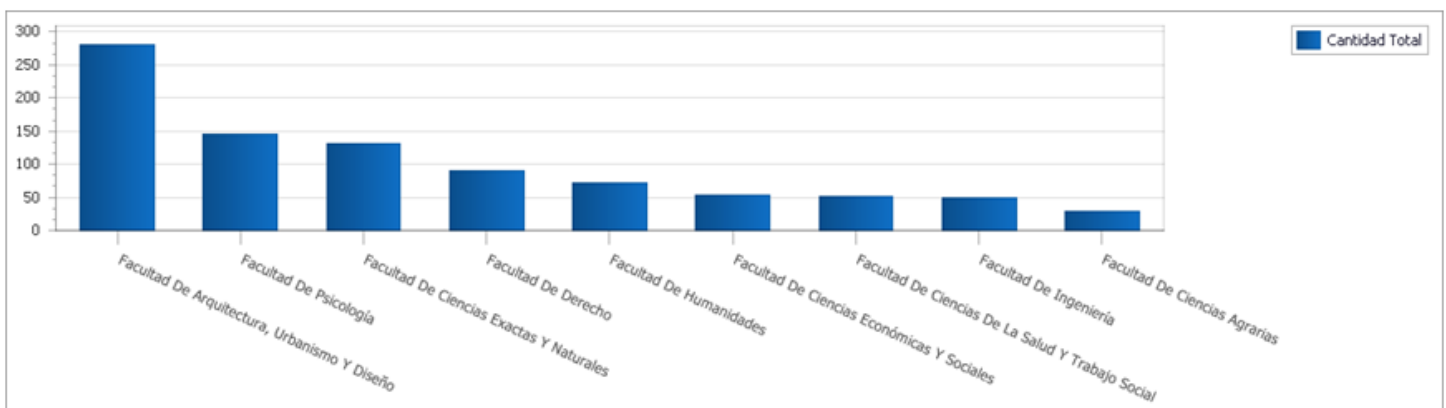
1.2 Designaciones docentes según categoría y Unidad Académica 2016



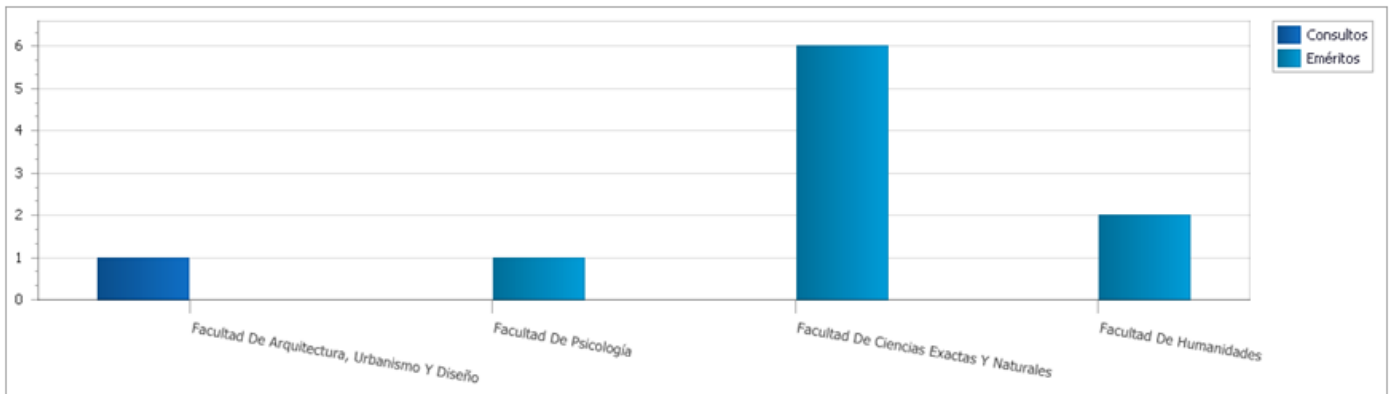
Designaciones de contratados por Unidad Académica



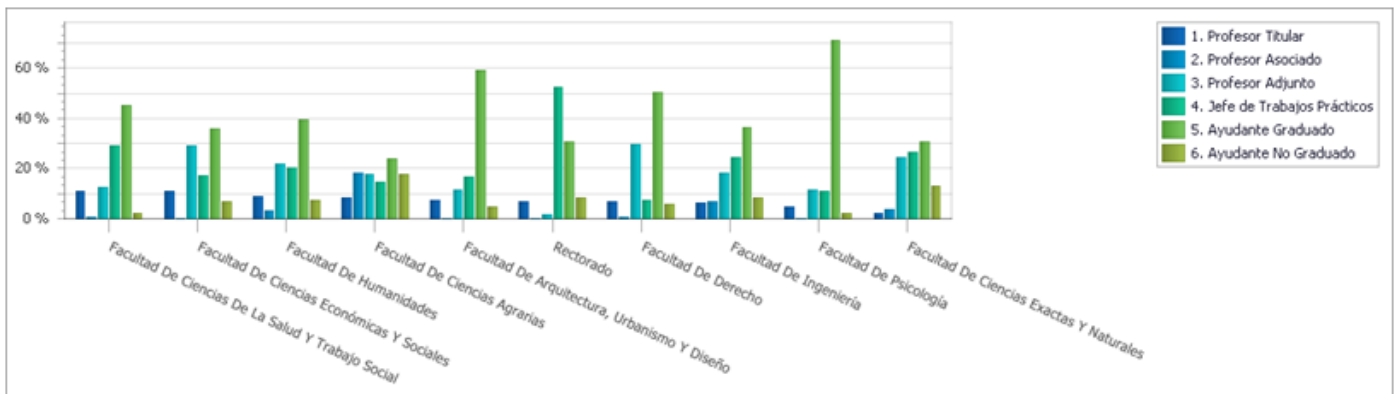
Designaciones de ad honorem por Unidad Académica



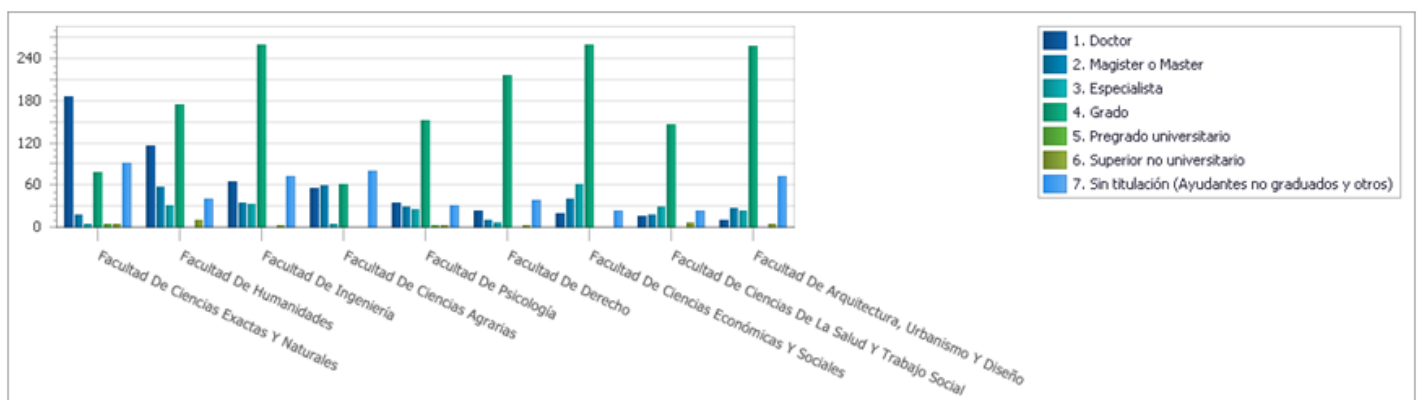
Designaciones de consultos, visitantes y eméritos por Unidad Académica



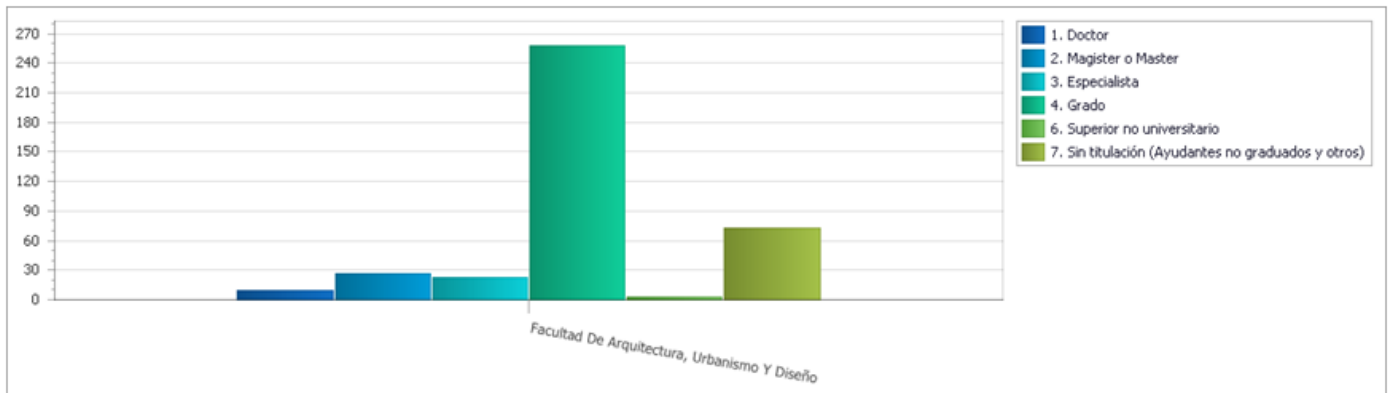
Porcentuales - Designaciones docentes por categoría y Unidad Académica



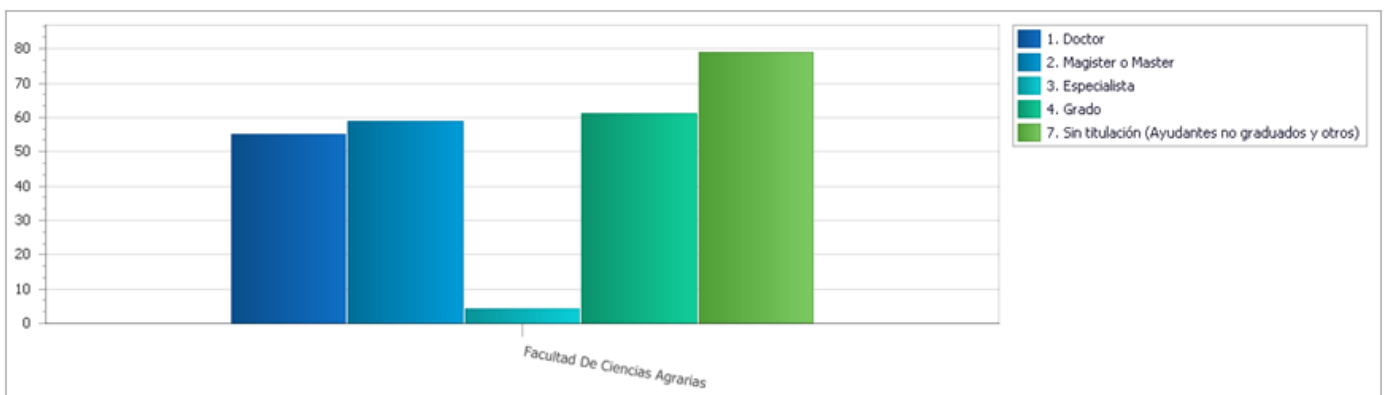
3.2 Docentes por titulación y Unidad Académica



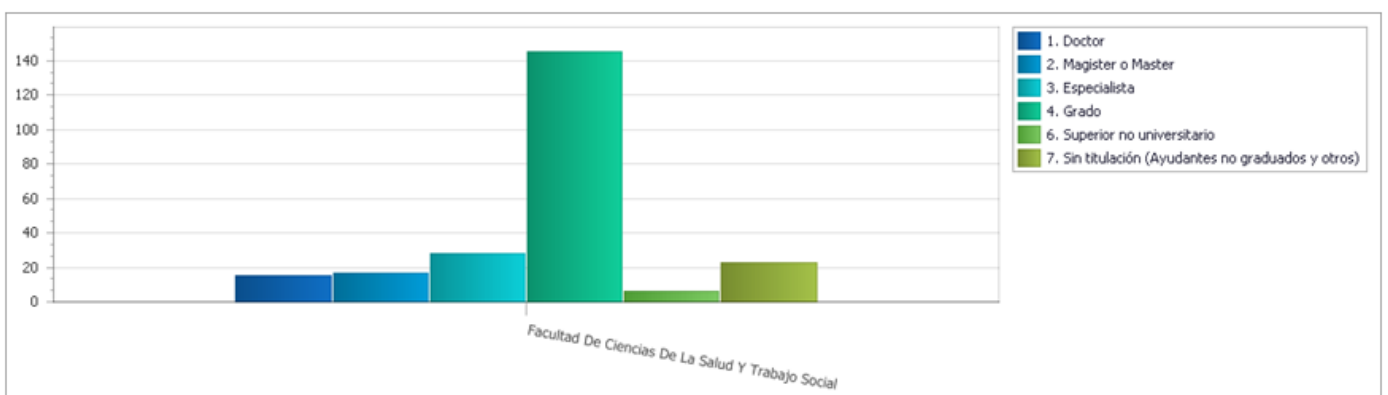
Facultad De Arquitectura, Urbanismo y Diseño



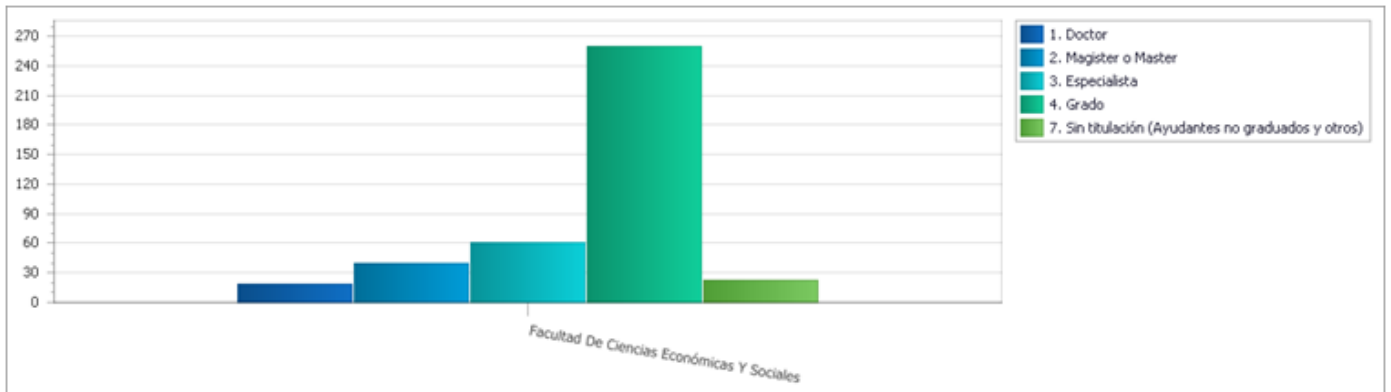
Facultad De Ciencias Agrarias



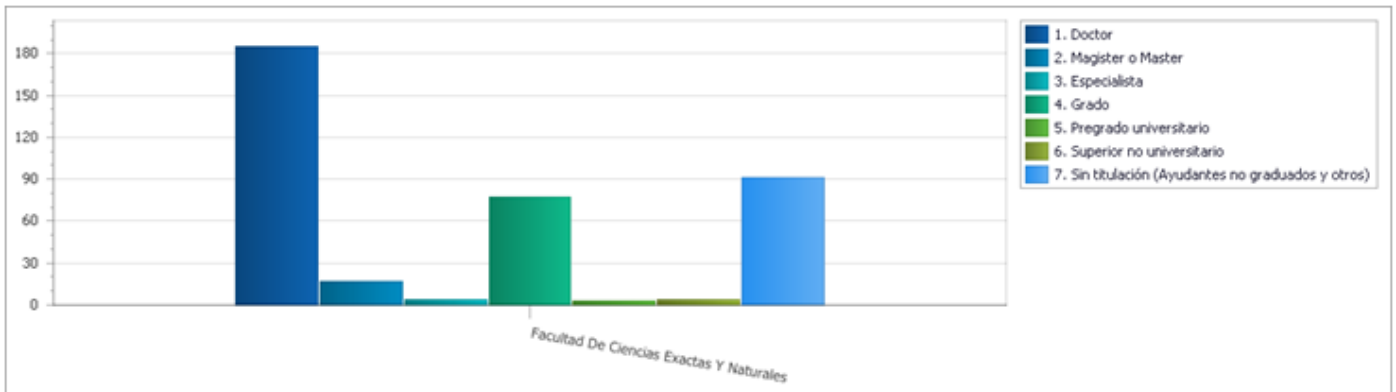
Facultad De Ciencias De La Salud Y Trabajo Social



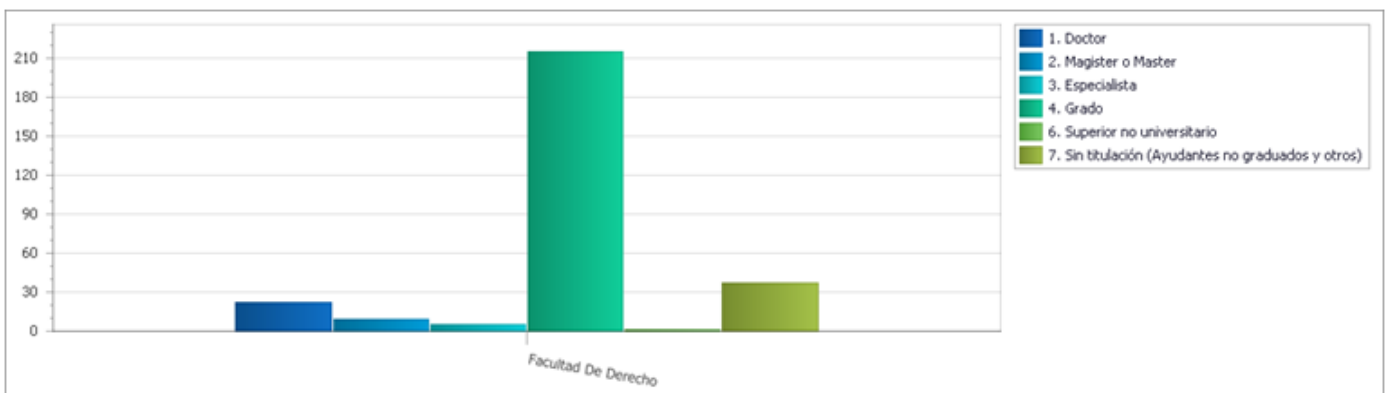
Facultad De Ciencias Económicas Y Sociales



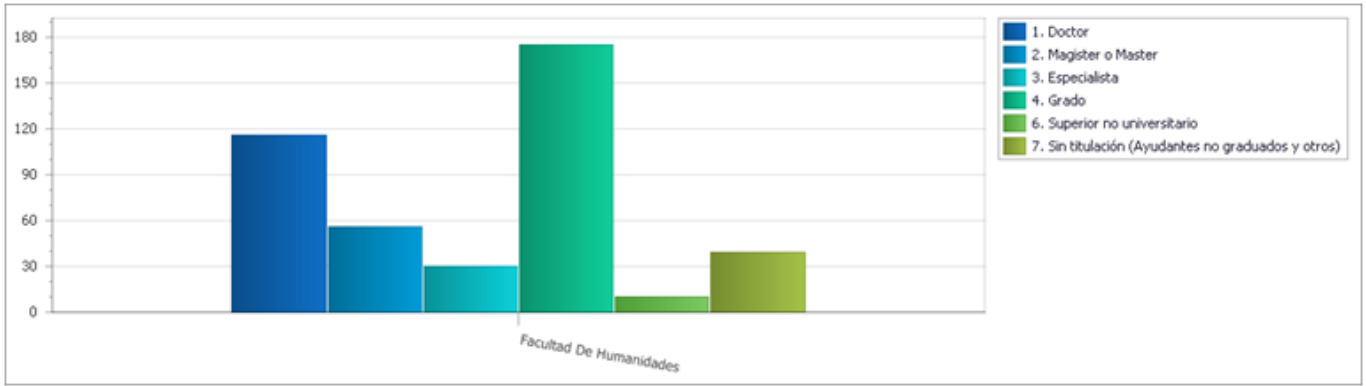
Facultad De Ciencias Exactas Y Naturales



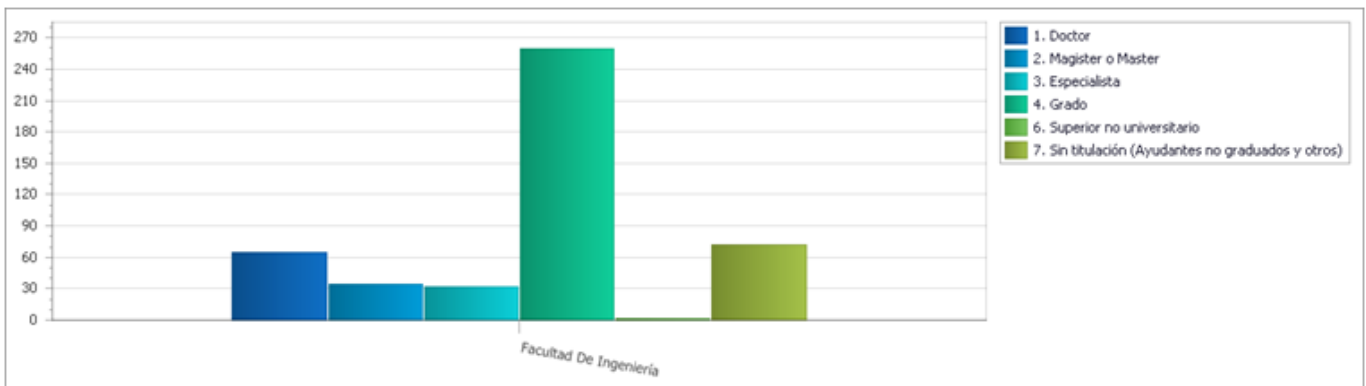
Facultad De Derecho



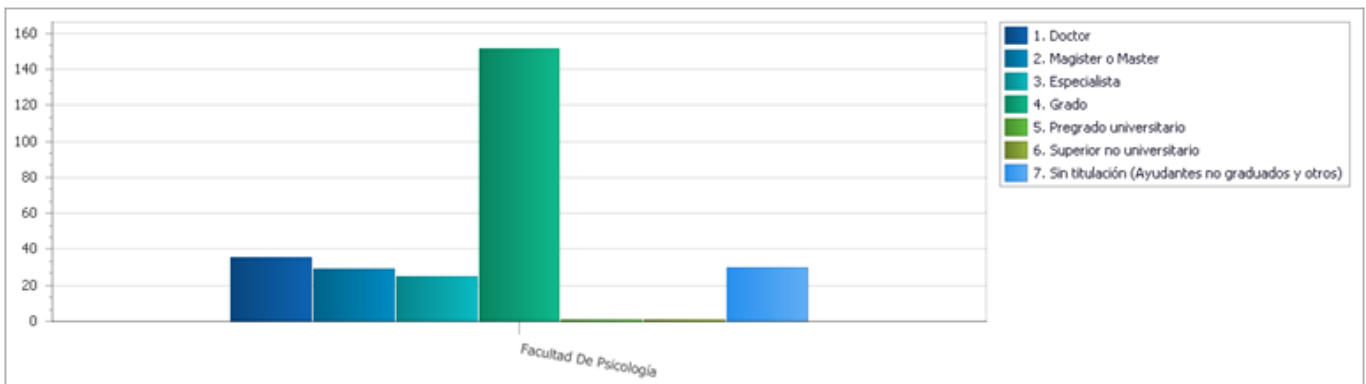
Facultad De Humanidades



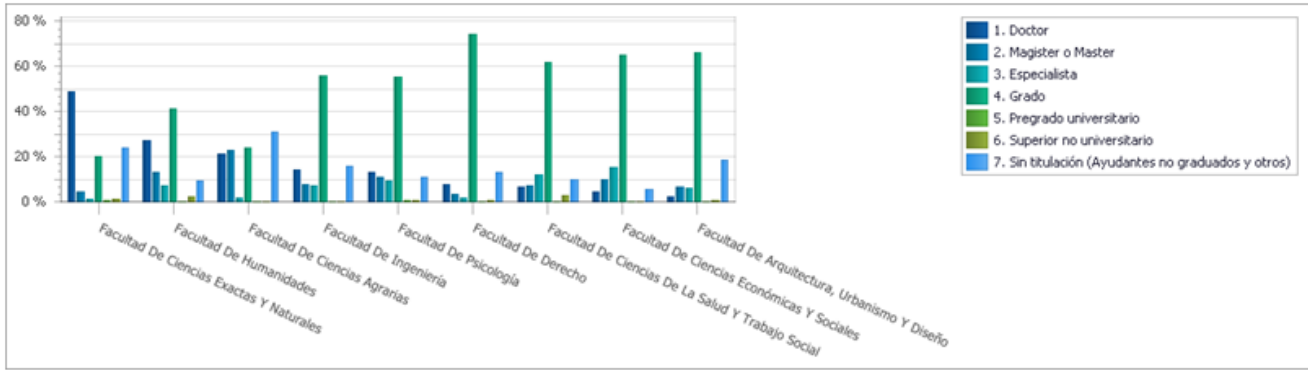
Facultad de Ingeniería



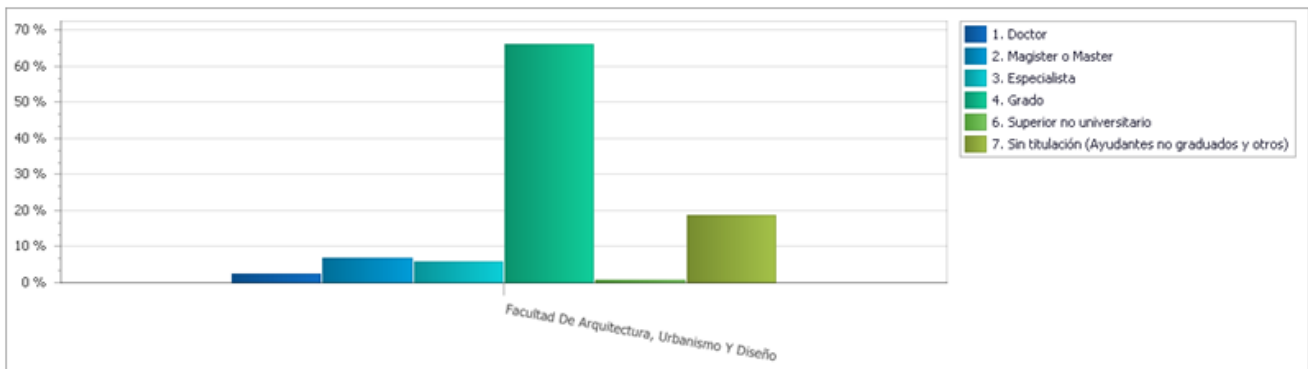
Facultad de Psicología



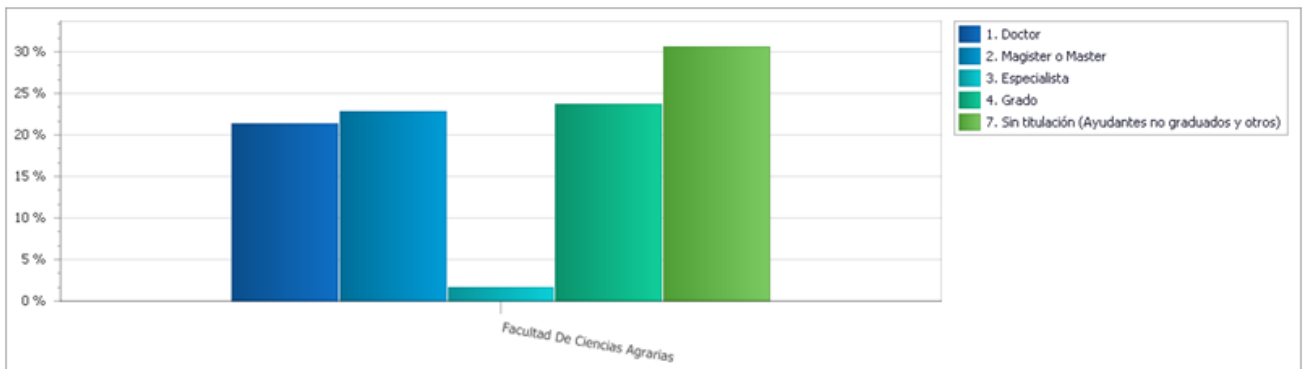
Porcentuales - Docentes por titulación y Unidad Académica



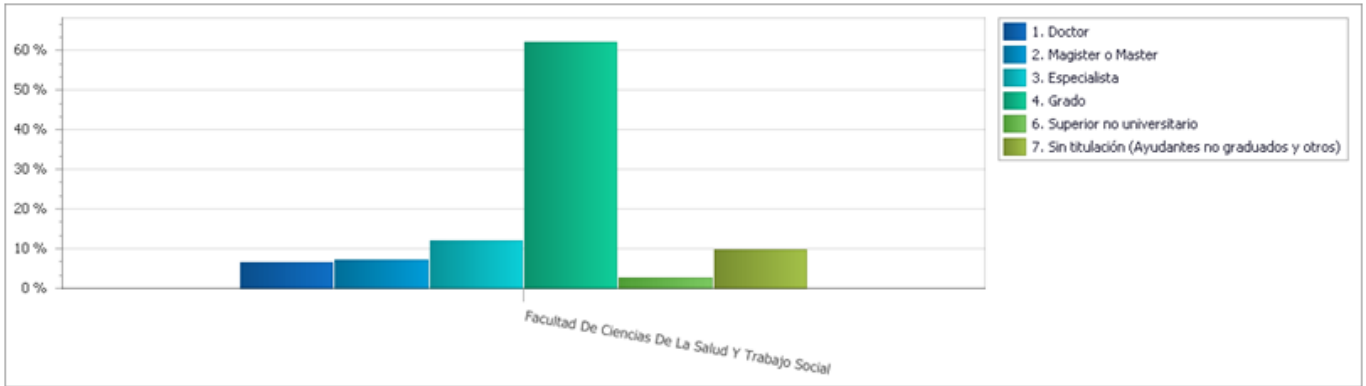
Facultad De Arquitectura, Urbanismo Y Diseño



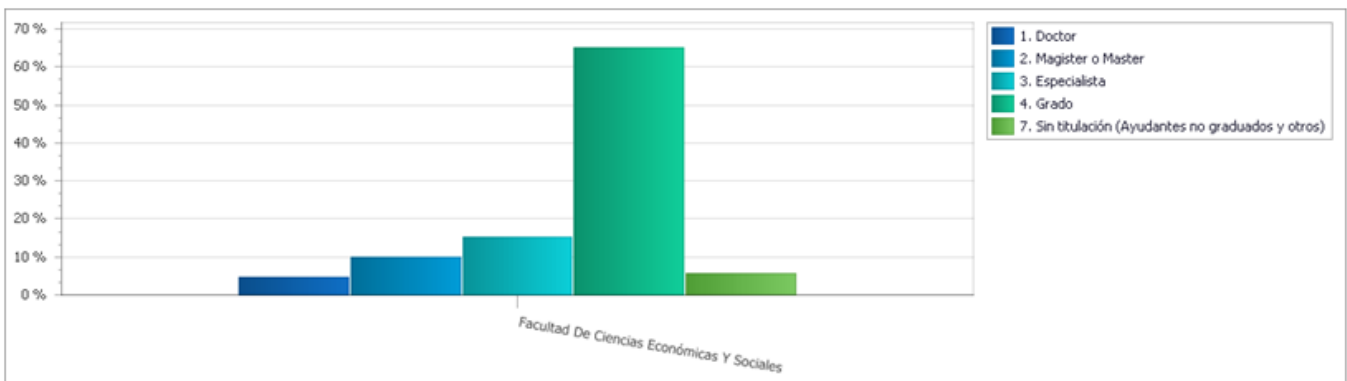
Facultad De Ciencias Agrarias



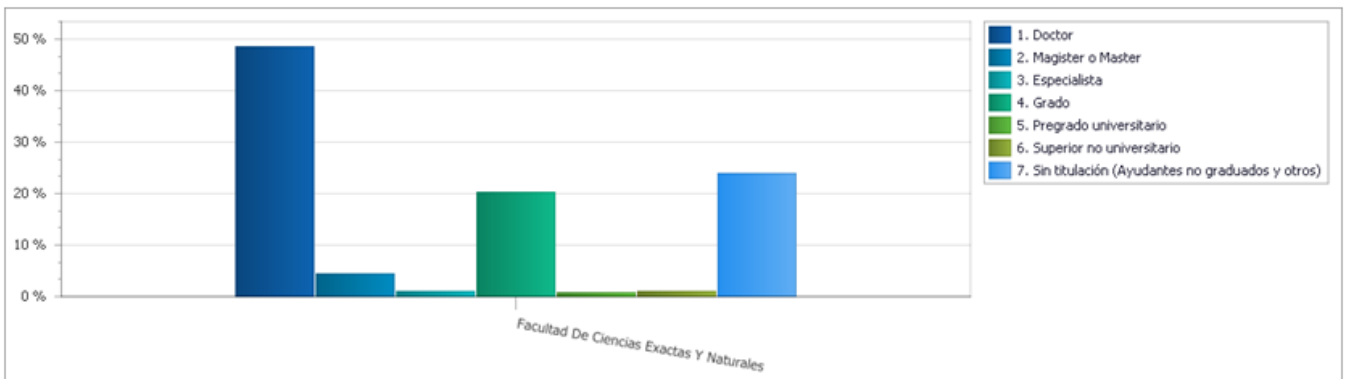
Facultad De Ciencias De La Salud Y Trabajo Social



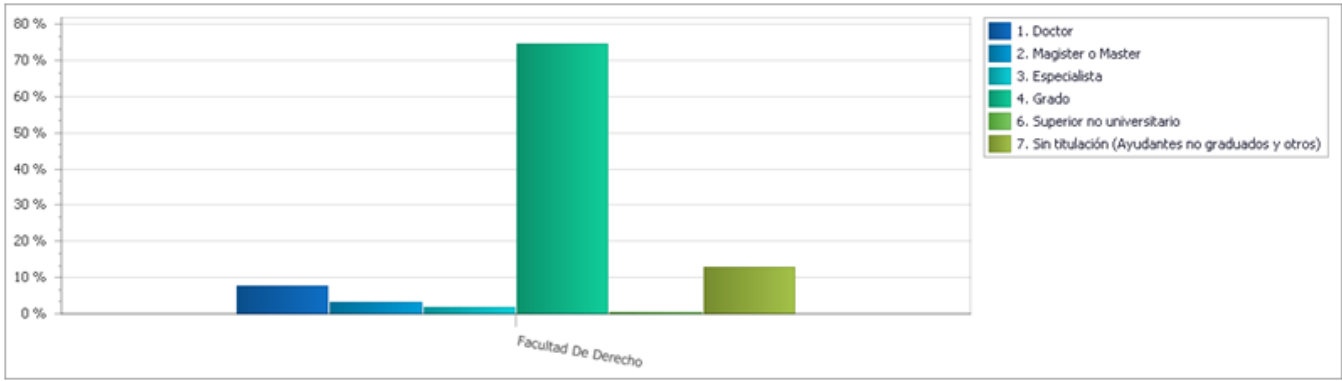
Facultad De Ciencias Económicas Y Sociales



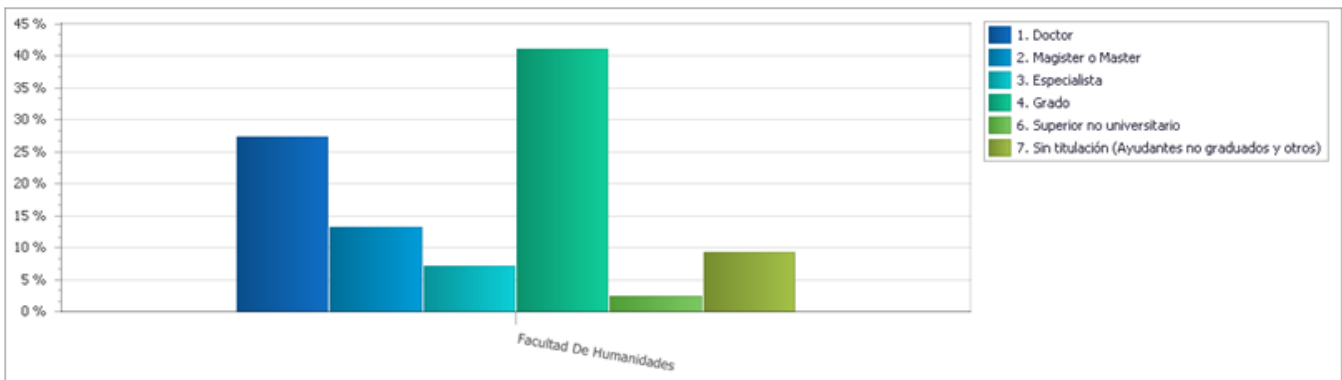
Facultad De Ciencias Exactas Y Naturales



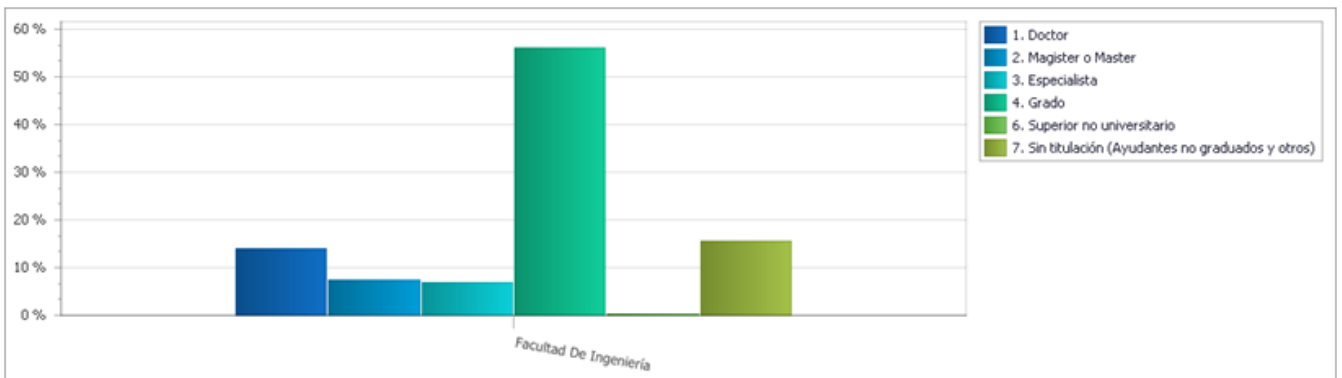
Facultad De Derecho



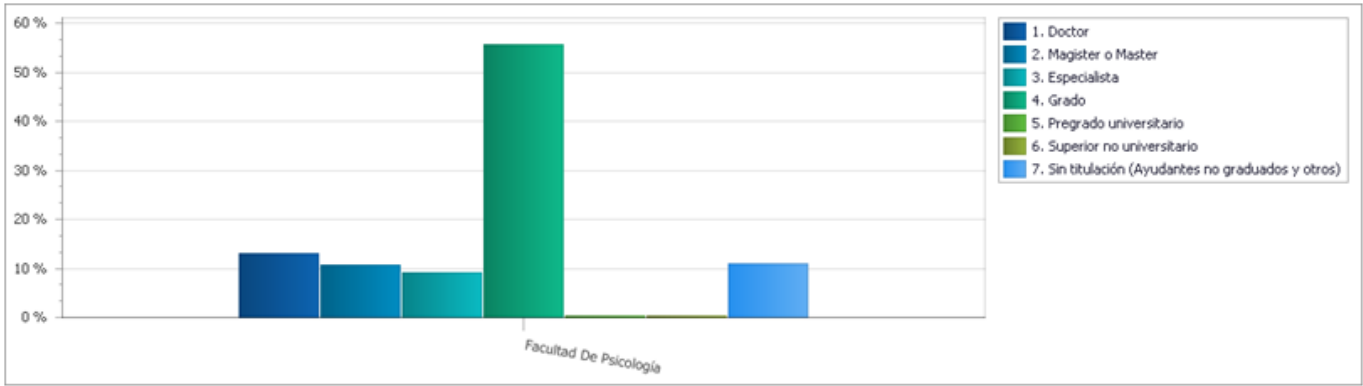
Facultad De Humanidades



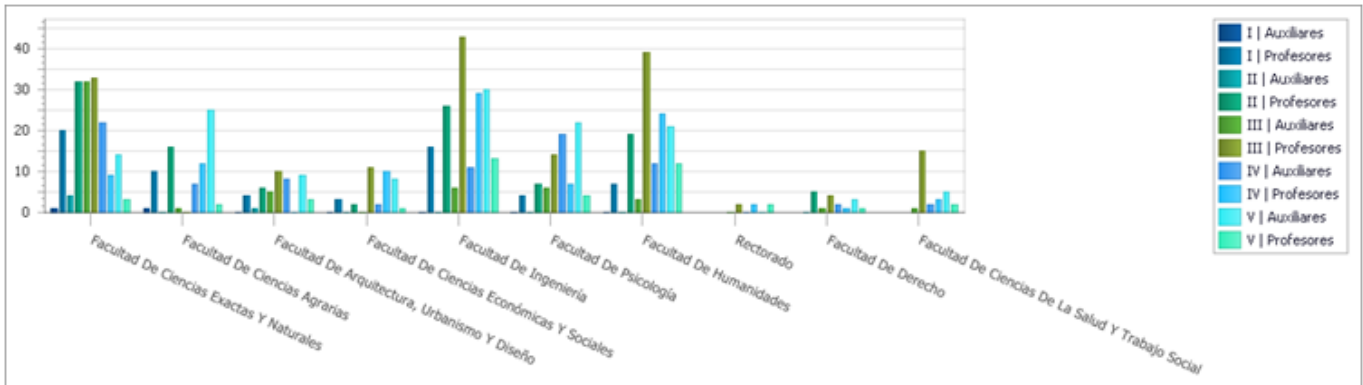
Facultad De Ingeniería



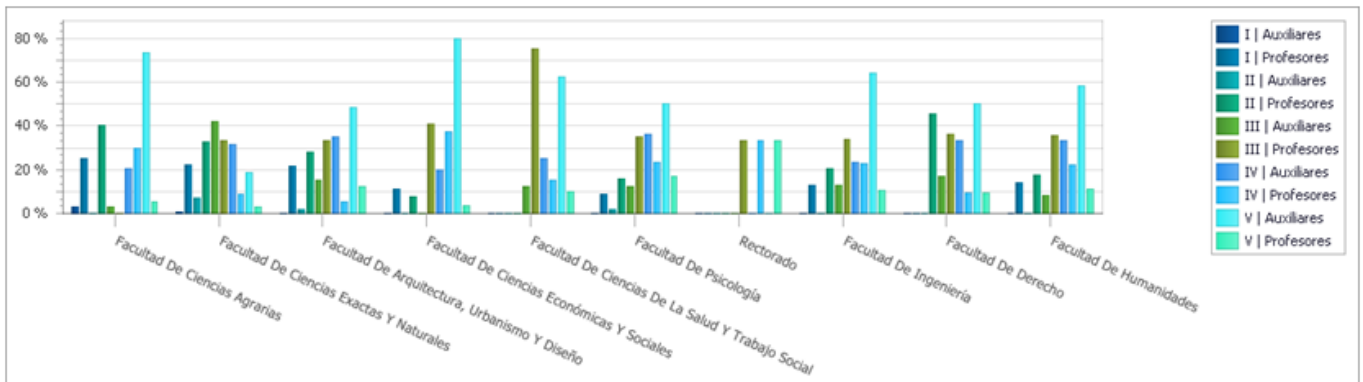
Facultad De Psicología



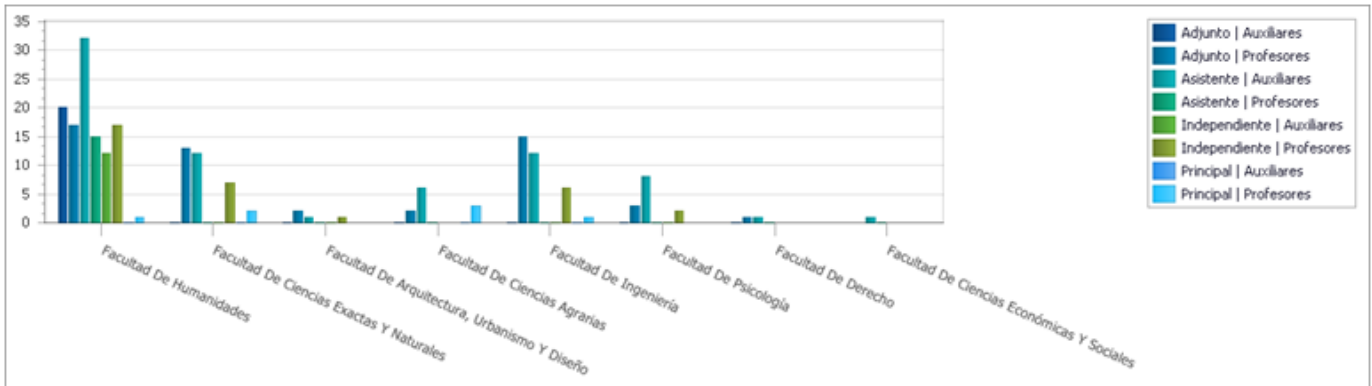
4.1 Docentes según programa de incentivos por Unidad Académica



Porcentuales - Docentes según programa de incentivos por Unidad Académica



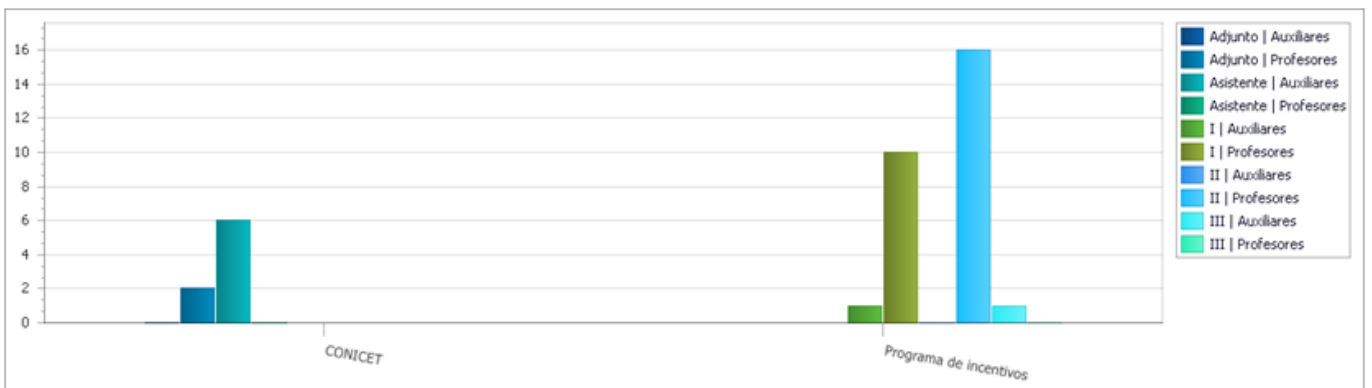
5.1 Investigadores según categorías CONICET por Unidad Académica



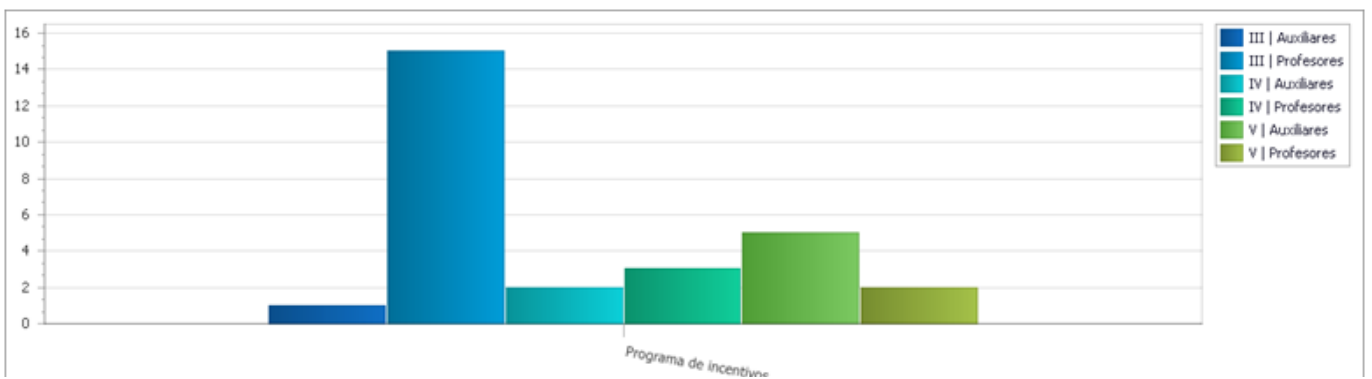
Facultad de Arquitectura, Urbanismo y Diseño



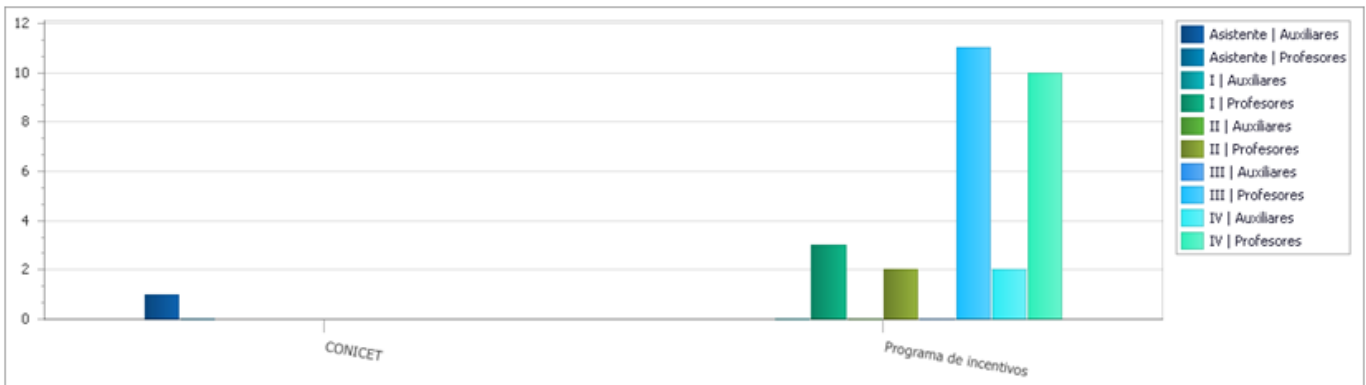
Facultad de Ciencias Agrarias



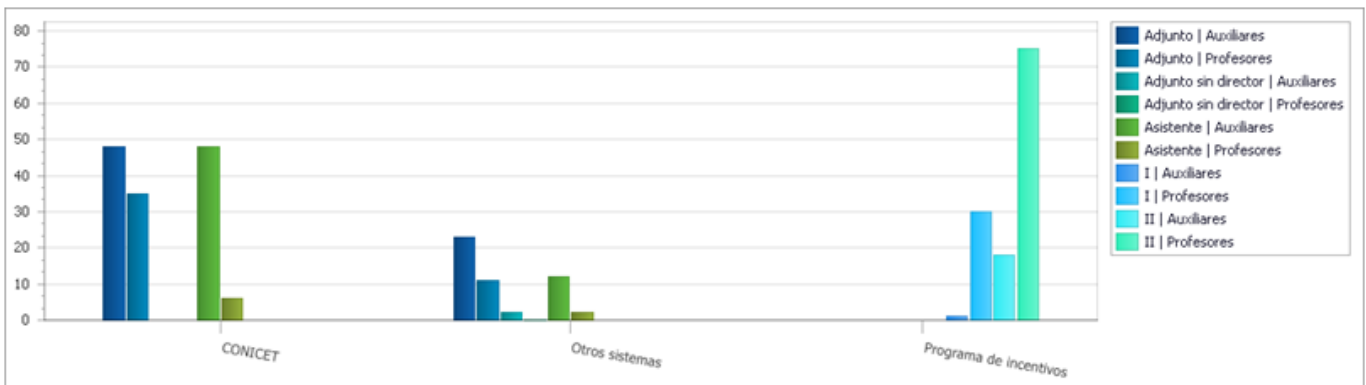
Facultad de Ciencias de la Salud y Trabajo Social



Facultad de Ciencias Económicas y Sociales



Facultad de Ciencias Exactas y Naturales



Facultad de Derecho



Facultad de Humanidades



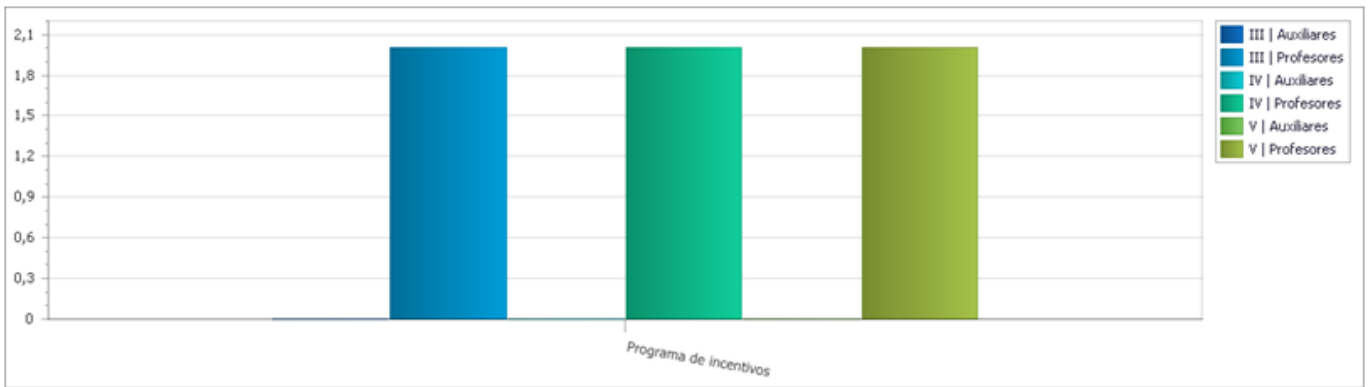
Facultad de Ingeniería



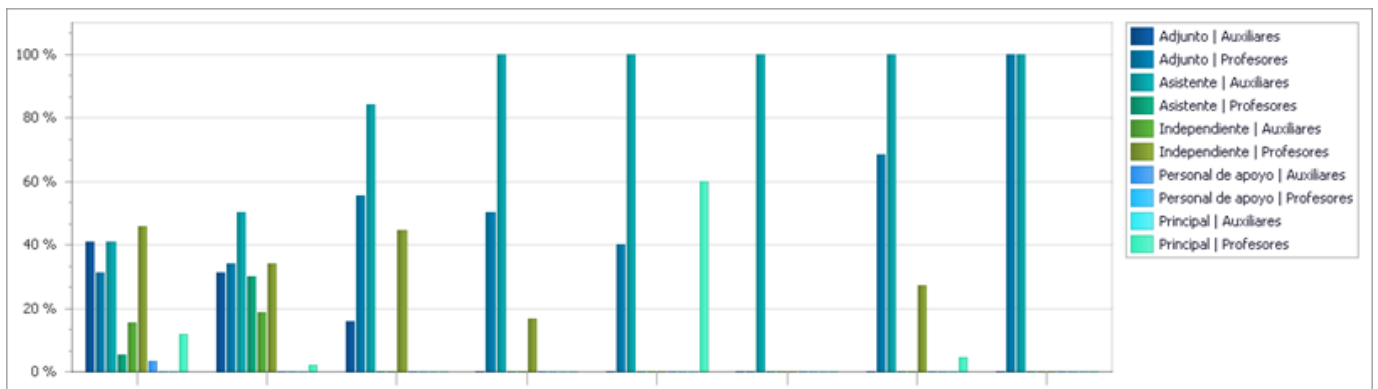
Facultad de Psicología



Rectorado



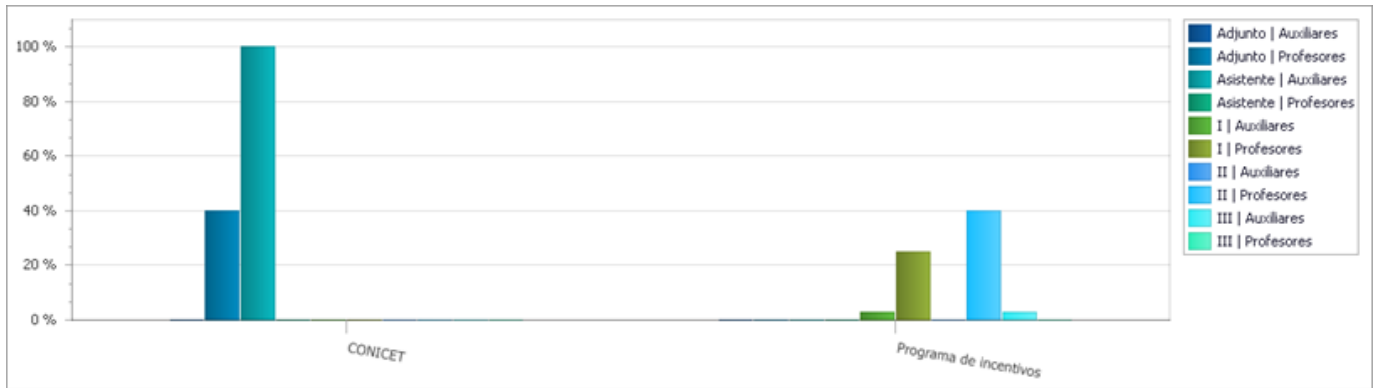
Porcentuales - Investigadores según categorías CONICET por Unidad Académica



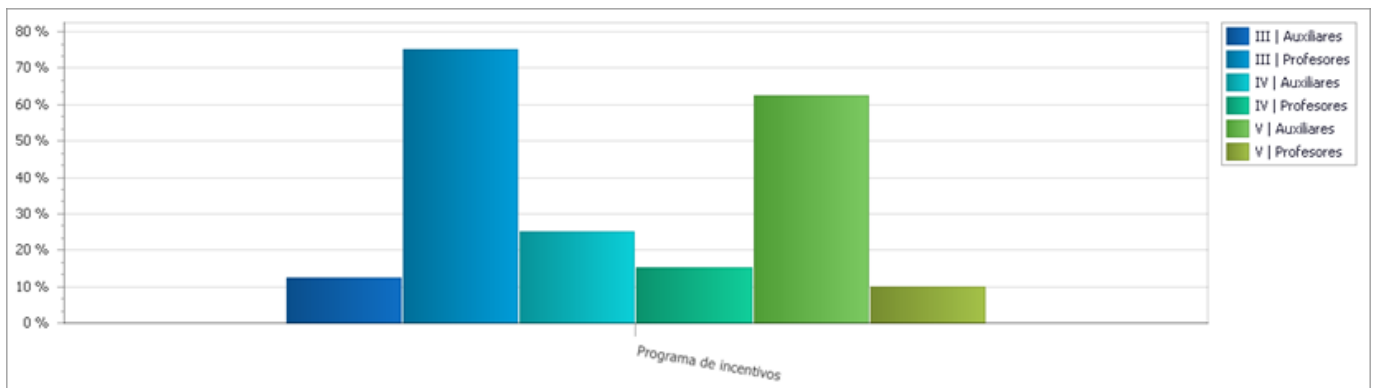
Facultad de Arquitectura, Urbanismo y Diseño



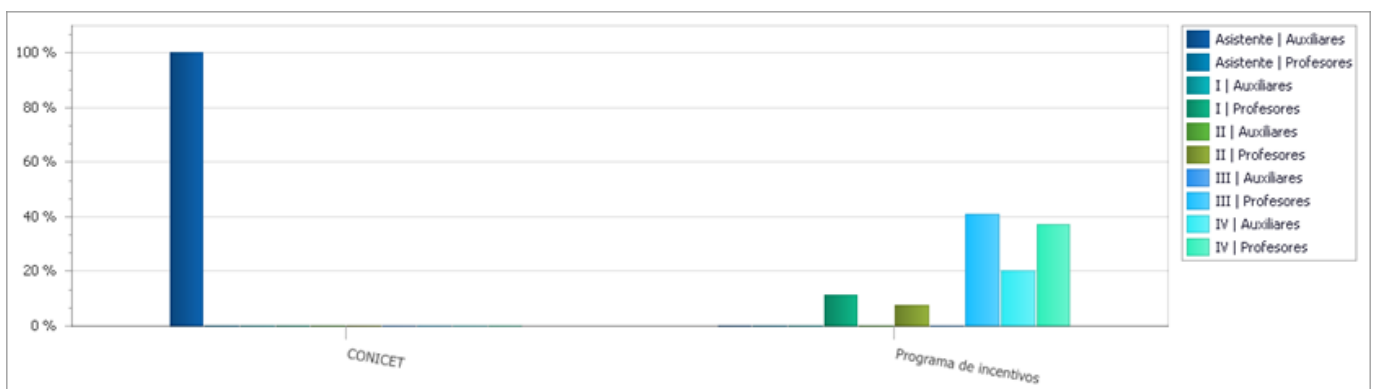
Facultad de Ciencias Agrarias



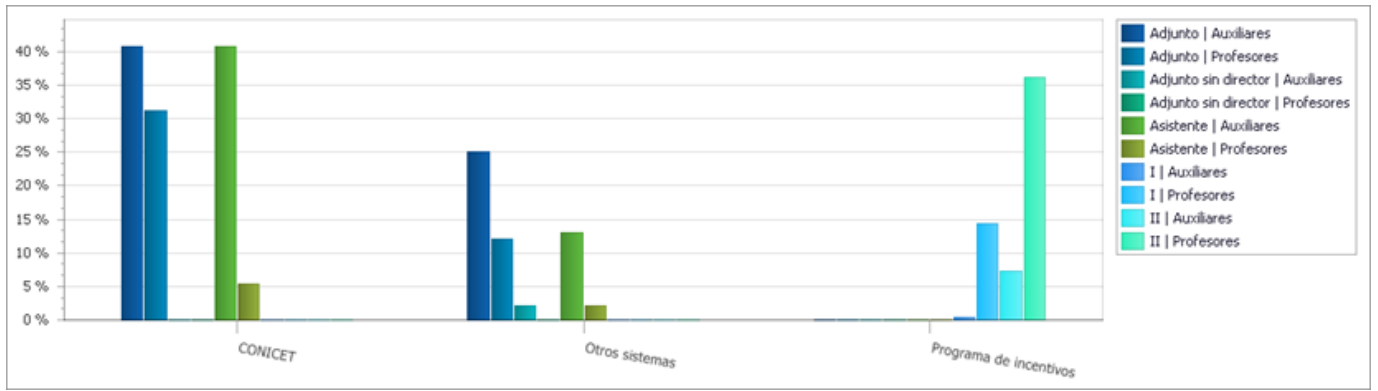
Facultad de Ciencias de la Salud y Trabajo Social



Facultad de Ciencias Económicas y Sociales



Facultad de Ciencias Exactas y Naturales



Facultad de Derecho



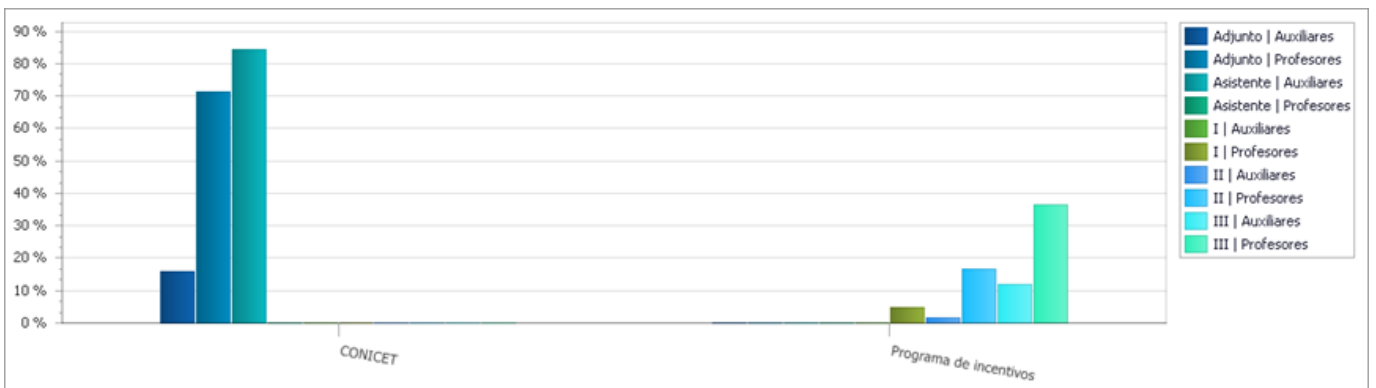
Facultad de Humanidades



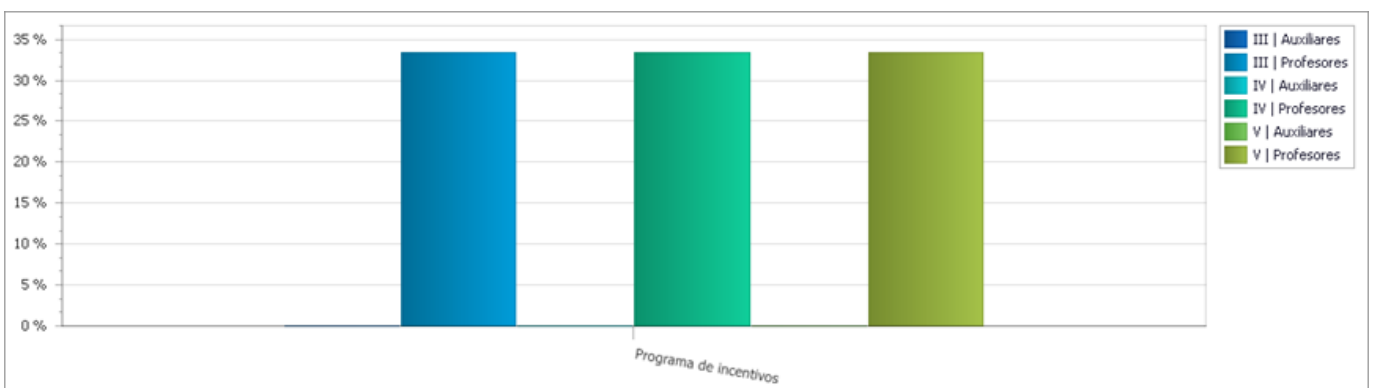
Facultad de Ingeniería



Facultad de Psicología



Rectorado



Estudiantes y Graduados

Evolución Aspirantes, ingresantes, alumnos y egresados según Unidad Académica

Facultad De Arquitectura, Urbanismo Y Diseño				
Año	Aspirantes	Ingresantes	Alumnos	Egresados
2016	850	765	3715	209
2015	935	816	3670	171
2014	1052	911	3334	160
2013	813	787	3286	185
2012	1037	833	3531	159
2011	802	784	3373	165
2010	826	531	2998	140

Facultad De Ciencias Agrarias				
Año	Aspirantes	Ingresantes	Alumnos	Egresados
2016	159	152	979	117
2015	84	74	992	50
2014	159	154	1114	79
2013	113	111	1054	85
2012	181	153	1078	113
2011	135	116	917	58
2010	143	127	926	96

Facultad De Ciencias De La Salud Y Trabajo Social				
Año	Aspirantes	Ingresantes	Alumnos	Egresados

2016	880	674	2908	76
2015	699	536	2742	43
2014	717	533	2518	89
2013	728	529	2936	76
2012	910	391	2408	79
2011	642	554	2618	87
2010	541	336	2435	96

Facultad De Ciencias Económicas Y Sociales				
Año	Aspirantes	Ingresantes	Alumnos	Egresados
2016	1617	1187	4939	229
2015	1430	1316	4558	167
2014	1246	802	3803	146
2013	1305	728	3658	135
2012	1484	685	3568	154
2011	1192	719	3426	139
2010	1332	685	4050	150

Facultad De Ciencias Exactas Y Naturales				
Año	Aspirantes	Ingresantes	Alumnos	Egresados
2016	392	380	1610	95
2015	348	335	1591	72
2014	420	411	1729	108
2013	455	446	1702	100
2012	453	444	1641	95
2011	354	334	953	59
2010	346	335	1286	60

Facultad De Derecho				
Año	Aspirantes	Ingresantes	Alumnos	Egresados
2016	1498	749	3905	203
2015	1294	537	3874	464
2014	1530	578	3820	161
2013	1513	676	3413	352
2012	1827	691	3073	307
2011	1157	670	3794	288
2010	1356	876	3575	247

Facultad De Humanidades				
Año	Aspirantes	Ingresantes	Alumnos	Egresados
2016	1573	988	3423	130
2015	531	968	3689	136
2014	635	1034	3512	137
2013	764	1267	3798	154
2012	723	989	3473	140
2011	426	945	3249	117
2010	606	1185	3379	155

Facultad De Ingeniería				
Año	Aspirantes	Ingresantes	Alumnos	Egresados
2016	1116	683	2563	126
2015	820	486	2554	76
2014	664	393	1914	158
2013	519	291	1680	153

2012	727	336	1547	122
2011	489	364	1730	104
2010	509	281	1623	87

Facultad De Psicología				
Año	Aspirantes	Ingresantes	Alumnos	Egresados
2016	964	517	3489	154
2015	-	872	3687	153
2014	-	488	3329	121
2013	-	618	3407	111
2012	-	479	3322	148
2011	-	439	3263	437
2010	-	453	2950	115

Evolución Aspirantes, ingresantes, alumnos y egresados según carrera

Facultad De Arquitectura, Urbanismo Y Diseño				
Año	Aspirantes	Ingresantes	Alumnos	Egresados
2016	427	397	2245	133
2015	502	434	2237	107
2014	514	436	2173	78
2013	425	415	2095	89
2012	483	369	1798	70
2011	366	349	1647	81
2010	405	252	1694	74
Diseño Industrial				

2016	235	215	979	51
2015	277	228	1007	42
2014	270	208	1043	67
2013	273	257	1145	81
2012	339	254	1286	69
2011	214	216	1246	67
2010	267	133	969	59
Especialización En Gestión Integral Del Proyecto Arquitectónico Y Urbano				
2016	26	25	27	3
Licenciatura En Gestión Cultural (Ciclo De Complementación Curricular)				
2016	4	4	36	2
2015	6	5	31	1
2014	46	46	26	0
Maestría En Gestión Ambiental Del Desarrollo Urbano				
2016	22	22	125	0
2015	0	0	41	0
2014	0	0	46	5
2013	0	0	46	0
2012	0	0	46	0
2011	0	0	47	2
Maestría En Gestión E Intervención De Patrimonio Arquitectónico Y Urbano				
2016	2	2	36	2
Maestría En Hábitat Y Vivienda				
2016	5	5	37	0
Tecnicatura Universitaria En Gestión Cultural (Distancia)				

2016	129	95	230	18
2015	126	126	285	21
2014	176	175	0	10
2013	115	115	0	15
2012	215	210	401	20
2011	222	219	433	15
2010	154	146	335	7

Facultad De Ciencias Agrarias				
Año	Aspirantes	Ingresantes	Alumnos	Egresados
Doctorado En Ciencias Agrarias (UNIDAD INTEGRADA DE BALCARCE)				
2016	11	11	56	4
2015	0	0	37	0
2014	12	12	41	4
2013	8	8	30	3
2012	10	10	34	4
Especialización En Agroeconomía (UNIDAD INTEGRADA DE BALCARCE)				
2016	1	1	1	0
2015	0	0	4	0
2014	1	1	4	0
2013	2	2	8	1
2012	3	3	7	0
Especialización En Producción Animal (UNIDAD INTEGRADA DE BALCARCE)				
2016	0	0	4	1
2015	0	0	4	0
2014	1	1	6	2
2013	2	2	7	1

2012	1	1	7	0
Especialización En Producción Vegetal (UNIDAD INTEGRADA DE BALCARCE)				
2016	10	10	36	9
2015	0	0	1	0
2014	1	1	4	3
2013	0	0	3	1
2012	4	4	5	0
Ingeniería Agronómica (UNIDAD INTEGRADA DE BALCARCE)				
2016	88	88	690	71
2015	61	61	729	38
2014	95	95	799	45
2013	75	75	741	53
2012	81	81	717	56
2011	91	91	773	44
2010	98	98	766	80
Licenciatura En Ciencia Y Tecnología De Alimentos (UNIDAD INTEGRADA DE BALCARCE)				
2016	12	6	66	19
2015	14	7	85	10
2014	14	11	103	7
2013	10	4	89	7
2012	33	18	100	17
2011	28	20	108	13
2010	31	23	119	14
Licenciatura En Producción Animal (UNIDAD INTEGRADA DE BALCARCE)				
2016	9	8	28	1
2015	7	5	27	2
2014	8	6	29	1
2013	-	4	20	0

2012	10	3	20	1
2011	8	2	19	1
2010	11	4	27	1
Licenciatura En Producción Vegetal (UNIDAD INTEGRADA DE BALCARCE)				
2016	4	4	13	0
2015	2	1	8	0
2014	2	2	14	0
2013	1	1	14	1
2012	8	2	14	1
2011	8	3	17	0
2010	3	2	14	1
Maestría En Agroeconomía (UNIDAD INTEGRADA DE BALCARCE)				
2016	1	1	6	1
2015	0	0	6	0
2014	1	1	7	1
2013	0	0	13	1
2012	5	5	16	3
Maestría En Manejo Y Conservación De Recursos Naturales Para La Agricultura (UNIDAD INTEGRADA DE BALCARCE)				
2016	0	0	6	1
2015	0	0	3	0
2014	1	1	4	1
2013	2	2	5	0
2012	3	3	6	1
Maestría En Procesos Locales De Innovación Y Desarrollo Rural (Plider) (UNIDAD INTEGRADA DE BALCARCE)				
2016	6	6	19	2
2015	0	0	16	0
2014	0	0	17	1

2013	0	0	18	6
2012	1	1	35	9
Maestría En Procesos Locales De Innovación Y Desarrollo Rural (UNIDAD INTEGRADA DE BALCARCE)				
2016	0	0	19	2
2015	0	0	16	0
2014	0	0	17	1
2013	0	0	18	6
2012	1	1	35	9
Maestría En Producción Animal (UNIDAD INTEGRADA DE BALCARCE)				
2016	2	2	19	5
2015	0	0	19	0
2014	5	5	21	2
2013	1	1	29	0
2012	8	8	31	6
Maestría En Producción Vegetal (UNIDAD INTEGRADA DE BALCARCE)				
2016	10	10	3	1
2015	0	0	30	0
2014	15	15	41	11
2013	11	11	51	5
2012	10	10	45	5
Maestría En Sanidad Animal (UNIDAD INTEGRADA DE BALCARCE)				
2016	5	5	13	0
2015	0	0	7	0
2014	3	3	7	0
2013	1	1	8	0
2012	3	3	6	1

Facultad De Ciencias De La Salud Y Trabajo Social				
Año	Aspirantes	Ingresantes	Alumnos	Egresados
Especialización En Violencia Familiar				
2016	0	0	116	0
Licenciatura En Enfermería				
2016	344	262	728	6
2015	294	221	733	9
2014	266	191	638	16
2013	-	128	593	8
2013	291	124	595	10
2012	332	128	583	8
2011	192	164	638	16
2010	170	104	593	21
Licenciatura En Terapia Ocupacional				
2016	263	206	1099	42
2015	173	178	1078	17
2014	195	195	980	29
2013	196	141	879	27
2012	289	149	929	32
2011	221	195	990	32
2010	217	122	912	28
Licenciatura En Trabajo Social				
2016	273	206	965	28
2015	232	137	931	17
2014	256	147	900	44
2013	241	136	869	31
2012	289	114	896	39

2011	229	195	990	39
2010	154	110	930	47

Facultad De Ciencias Económicas Y Sociales				
Año	Aspirantes	Ingresantes	Alumnos	Egresados
Contador Público				
2016	639	486	2358	83
2015	639	545	2255	73
2014	574	324	1971	49
2013	560	302	1923	59
2012	602	305	1873	50
2011	534	315	1800	36
2010	649	332	2158	64
Especialización En Administración Financiera Gubernamental				
2016	0	0	36	2
2015	0	1	28	2
2014	-	24	33	6
2013	0	0	26	0
2012	0	0	28	2
Especialización En Contabilidad Superior Y Auditoría				
2016	0	0	7	2
2013	0	0	14	1
2012	0	0	19	0
2011	0	0	13	12
Especialización En Sindicatura Concursal				
2016	0	0	3	0

2015	0	0	11	8
2014	-	1	11	0
2013	-	10	10	0
2012	0	0	5	4
2011	0	0	23	22
Especialización En Tributación				
2016	30	30	59	3
2015	-	1	31	4
2014	-	1	34	3
2013	-	28	43	8
2012	0	0	25	7
2011	0	0	80	9
2010	0	0	28	2
Licenciatura En Administración				
2016	483	353	1187	30
2015	461	394	1096	31
2014	355	184	821	38
2013	432	201	810	29
2012	516	181	755	33
2011	330	167	678	12
2010	367	171	1135	64
Licenciatura En Economía				
2016	149	113	413	13
2015	93	77	340	6
2014	108	72	292	13
2013	114	59	271	7
2012	95	49	265	12

2011	72	54	264	7
2010	72	39	230	8
Licenciatura En Turismo				
2016	266	160	617	36
2015	215	167	587	35
2014	209	167	587	35
2013	199	128	516	24
2012	271	133	548	43
2011	256	183	529	35
2010	244	143	410	11
Maestría En Administración De Negocios				
2016	25	25	102	3
2015	-	44	65	4
2014	0	0	25	2
2013	0	0	22	5
2012	0	0	18	0
2011	0	0	21	3
2010	0	0	73	1
Maestría En Desarrollo Turístico Sustentable				
2016	0	0	10	0
2015	-	10	13	3
2013	0	0	14	0
2012	-	8	15	1
2011	0	0	9	2
Maestría En Gestión Universitaria				
2016	0	0	39	1
2015	0	0	29	1

2014	-	29	29	0
2013	0	0	9	2
2012	-	9	17	2
2011	0	0	9	1
2010	0	0	16	0
Profesorado Universitario En Economía				
2016	25	20	54	3
2015	22	20	46	0
Tecnicatura Universitaria En Gestión Universitaria				
2016	0	0	54	53
2015	-	57	57	0

Facultad De Ciencias Exactas Y Naturales				
Año	Aspirantes	Ingresantes	Alumnos	Egresados
Bioquímica				
2016	108	106	444	14
2015	104	102	440	13
2014	113	112	434	10
2013	104	102	399	8
2012	78	78	347	0
2011	112	108	-	0
2010	110	108	336	0
Doctorado En Ciencias - Área Biología				
2016	15	15	144	26
2015	0	0	110	0
2014	30	30	138	31
2013	25	25	138	39

2012	29	29	180	22
Doctorado En Ciencias - Área Física				
2016	2	2	14	1
2015	0	0	8	0
2014	3	3	10	2
2013	4	4	10	3
2012	1	1	9	1
Doctorado En Ciencias - Área Química				
2016	0	0	7	0
2015	0	0	7	0
2014	1	1	8	1
2013	2	2	10	0
2012	4	4	8	0
Doctorado En Matemática				
2016	0	0	10	1
2015	0	0	12	0
2014	4	4	14	2
2013	4	4	12	0
2012	5	5	10	0
Especialización En Pesquerías Marinas				
2016	2	2	11	1
2015	0	0	9	0
2014	5	5	10	1
2013	9	9	13	3
2012	2	2	11	0
2011	3	3	13	0
2010	4	4	10	1
Licenciatura En Ciencias Biológicas				

2016	83	79	390	34
2015	74	73	377	33
2014	91	90	442	39
2013	88	88	407	28
2012	91	91	377	48
2011	65	61	383	39
2010	63	61	383	39
Licenciatura En Ciencias Matemáticas				
2016	35	34	67	1
2015	15	14	53	1
2014	23	23	69	3
2013	21	20	62	4
2012	22	20	75	3
2011	21	19	70	0
2010	20	19	70	0
Licenciatura En Física				
2016	14	13	55	1
2015	30	29	80	2
2014	32	31	87	6
2013	17	16	68	2
2012	25	24	74	3
2011	15	13	60	4
2010	13	13	60	4
Licenciatura En Química				
2016	32	32	94	5
2015	16	15	92	10
2014	18	17	106	4
2013	29	29	118	5

2012	36	35	106	8
2011	14	12	95	4
2010	14	12	95	4
Profesorado En Ciencias Biológicas				
2016	32	30	149	2
2015	43	41	169	3
2014	43	40	168	1
2013	53	53	193	2
2012	68	67	191	1
2011	56	54	121	4
2010	54	54	121	4
Profesorado En Física				
2016	10	9	32	1
2015	16	14	37	0
2014	6	6	36	0
2013	14	13	33	0
2012	16	16	42	1
2011	14	13	37	1
2010	14	13	37	1
Profesorado En Matemática				
2016	46	45	132	6
2015	37	34	130	9
2014	33	32	137	2
2013	60	58	163	4
2012	43	40	142	8
2011	42	40	141	6
2010	42	40	141	6

Profesorado En Química (COMPLEJO UNIVERSITARIO MANUEL BELGRANO)				
2016	13	13	61	2
2015	13	13	67	1
2014	18	17	70	6
2013	25	23	76	2
2012	33	32	69	0
2011	12	11	33	1
2010	12	11	33	1

Facultad De Derecho				
Año	Aspirantes	Ingresantes	Alumnos	Egresados
Abogacía				
2016	1204	549	3349	161
2015	1055	364	3326	224
2014	1278	441	3350	161
2013	1213	485	2857	280
2012	1419	430	2526	291
2011	811	461	3116	272
2010	863	448	3147	247
Doctorado En Derecho				
2016	73	73	87	9
2015	0	0	14	0
2014	7	7	14	0
2013	0	0	32	0
2012	7	7	47	1
2011	0	0	145	1
Especialización En Derecho Penal				

2016	0	0	112	0
2015	0	0	112	0
2013	0	0	76	47
2012	0	0	19	15
2011	0	0	95	15
Martillero, Corredor Público Y Tasador				
2016	221	127	357	33
2015	239	173	422	240
2014	245	130	456	0
2013	300	191	448	25
2012	401	254	481	0
2011	346	209	438	0
2010	493	428	428	0

Facultad De Humanidades				
Año	Aspirantes	Ingresantes	Alumnos	Egresados
Bibliotecario Documentalista				
2016	22	16	71	8
2015	-	23	90	6
2014	-	35	93	1
2013	-	32	90	5
2012	-	20	84	7
2011	-	30	86	6
2010	-	33	95	1
Bibliotecario Escolar - (Distancia)				
2016	384	366	504	0
2015	-	252	390	30

2014	-	186	290	44
2013	-	193	329	16
2012	-	221	360	38
2011	-	209	392	39
2010	-	304	420	17
Bibliotecario Escolar				
2016	16	14	80	33
2015	-	27	66	4
2014	-	31	73	3
2013	-	30	74	12
Doctorado En Historia				
2016	0	0	37	0
2015	0	0	37	0
2014	-	6	38	1
2013	-	2	33	1
Doctorado En Letras				
2016	0	0	24	0
2015	0	0	24	0
2014	-	7	25	1
2013	-	6	20	2
Especialización En Docencia Universitaria				
2016	0	0	348	0
2015	0	0	348	0
2014	45	45	366	18
2013	105	105	329	8
2012	0	0	229	5

Licenciatura En Bibliotecología Y Documentación - Ciclo De Licenciatura				
2016	93	91	100	0
2015	98	90	218	11
2014	84	84	199	6
2013	110	110	228	0
2012	108	108	228	8
2011	90	90	180	7
2010	152	152	232	21
Licenciatura En Bibliotecología Y Documentación				
2016	10	5	90	10
2015	17	7	23	0
2014	12	10	34	2
2013	16	5	29	14
Licenciatura En Ciencia Política				
2016	338	101	101	0
Licenciatura En Filosofía				
2016	55	21	89	1
2015	42	27	119	3
2014	77	43	119	1
2013	79	51	131	6
2012	71	33	117	2
2011	50	44	133	1
2010	53	33	126	2
Licenciatura En Geografía				
2016	33	16	64	0
2015	24	20	78	3
2014	23	23	76	1

2013	34	22	79	3
2012	43	19	87	2
2011	20	16	94	1
2010	46	28	96	5
Licenciatura En Historia				
2016	95	48	226	0
2015	66	54	238	5
2014	97	61	231	2
2013	93	57	235	9
2012	105	58	245	3
2011	66	59	255	1
2010	100	58	263	8
Licenciatura En Letras				
2016	100	48	216	1
2015	81	54	222	0
2014	91	48	194	1
2013	93	66	211	5
2012	91	51	210	1
2011	52	45	197	1
2010	75	46	211	3
Licenciatura En Sociología				
2016	147	46	227	13
2015	142	96	295	14
2014	157	93	290	7
2013	191	120	340	0
2012	207	91	308	0
2011	100	83	286	0

2010	114	99	292	0
Maestría En Historia				
2016	0	0	26	0
2015	0	0	26	0
2014	10	10	29	3
2013	7	7	23	4
2012	0	0	16	0
Maestría En Letras Hispánicas				
2016	0	0	17	0
2015	0	0	17	0
2014	6	6	18	1
2013	4	4	14	2
2012	10	10	10	0
2011	7	7	0	0
2010	5	5	0	0
Profesorado En Bibliotecología Y Documentación				
2016	1	1	11	1
2015	12	7	22	0
2014	4	4	19	2
2013	0	10	23	0
2012	21	5	15	1
2011	6	5	13	1
2010	8	6	13	8
Profesorado En Filosofía				
2016	65	21	99	3
2015	49	34	137	6
2014	29	29	127	1

2013	32	32	125	3
2012	67	37	140	4
2011	35	29	151	4
2010	53	53	164	8
Profesorado En Geografía				
2016	25	22	124	11
2015	-	37	135	6
2014	-	32	147	8
2013	-	37	146	12
2012	-	40	156	8
2011	-	42	152	6
2010	-	44	148	8
Profesorado En Historia				
2016	79	74	359	30
2015	-	101	410	33
2014	-	98	408	13
2013	-	114	434	29
2012	-	96	393	15
2011	-	91	418	15
2010	-	95	424	32
Profesorado En Inglés				
2016	55	49	317	9
2015	-	80	380	6
2014	-	113	405	13
2013	-	159	491	11
2012	-	122	469	18
2011	-	115	469	14

2010	-	133	465	14
Profesorado En Letras				
2016	55	49	293	10
2015	-	59	414	9
2014	-	70	331	8
2013	-	105	414	12
2012	-	78	406	28
2011	-	80	423	21
2010	-	96	430	28

Facultad De Ingeniería				
Año	Aspirantes	Ingresantes	Alumnos	Egresados
Doctorado En Ciencia De Materiales)				
2016	7	7	46	5
2015	12	12	57	7
2014	10	10	42	5
2013	14	14	47	19
2012	8	8	45	4
Doctorado En Ingeniería Orientación Electrónica				
2016	0	0	20	5
2015	8	8	31	2
2014	7	7	28	3
2013	1	1	25	4
2012	5	5	24	3
Especialización En Higiene Y Seguridad En El Trabajo				
2016	0	0	29	0
2015	0	0	9	0
2014	0	0	21	12

2013	0	0	21	0
2012	0	0	21	0
Ingeniería Eléctrica				
2016	38	20	83	6
2015	28	16	91	4
2014	4	4	69	9
2013	21	11	69	1
2012	25	13	64	2
2011	22	17	74	2
2010	22	10	60	8
Ingeniería Electromecánica				
2016	119	76	235	13
2015	61	32	222	6
2014	68	29	158	13
2013	60	27	145	11
2012	99	40	143	8
2011	55	25	162	7
2010	57	28	174	6
Ingeniería Electrónica				
2016	103	59	349	17
2015	68	34	356	3
2014	119	65	318	24
2013	104	50	289	20
2012	175	44	260	15
2011	136	73	337	14
2010	101	40	322	15
Ingeniería En Alimentos				
2016	79	40	143	6

2015	70	38	168	5
2014	56	30	113	9
2013	52	17	108	10
2012	77	26	105	8
2011	78	34	144	5
2010	85	31	127	8
Ingeniería En Computación				
2016	90	32	67	0
2015	74	29	48	0
2014	25	11	12	0
Ingeniería En Informática				
2016	266	125	243	0
2015	202	98	164	0
2014	78	40	46	0
Ingeniería En Materiales				
2016	69	68	231	9
2015	36	28	222	5
2014	46	32	190	14
2013	57	35	168	10
2012	54	42	143	6
2011	38	34	133	6
2010	30	29	114	9
Ingeniería Industrial				
2016	161	107	465	30
2015	118	74	486	19
2014	134	78	357	19
2013	102	52	319	29
2012	137	69	292	17

2011	76	63	321	17
2010	90	60	285	12
Ingeniería Mecánica				
2016	59	59	284	16
2015	46	46	326	4
2014	39	39	259	18
2013	30	30	225	32
2012	42	42	214	30
2011	-	62	280	25
2010	38	38	266	12
Ingeniería Química				
2016	125	90	361	19
2015	97	71	368	21
2014	77	47	295	32
2013	76	52	259	17
2012	105	47	233	29
2011	84	56	279	28
2010	86	45	275	17
Maestría En Ciencia Y Tecnología De Materiales				
2016	0	0	7	0
2015	0	0	6	0
2014	1	1	6	0
2013	2	2	5	0
2012	0	0	3	0

Facultad De Psicología				
Año	Aspirantes	Ingresantes	Alumnos	Egresados

Doctorado En Psicología				
2016	6	6	22	3
2015	0	0	22	0
2014	0	0	25	3
2013	-	1	31	6
2012	-	12	25	1
2011	-	2	9	2
Especialización En Infancia E Instituciones				
2016	0	0	26	6
2015	0	0	26	0
2014	-	21	26	0
2013	-	34	34	0
2012	0	0	18	0
2011	0	0	18	2
Especialización En Psicoterapia Cognitiva				
2016	0	0	107	0
2015	0	0	122	0
2014	0	0	122	0
2013	-	81	81	0
2012	0	0	28	25
2011	0	0	76	60
Licenciatura En Psicología				
2016	958	511	3261	144
2015	-	872	3442	153
2014	-	467	3081	118
2013	-	488	3173	105
2012	-	467	3174	119

2011	-	437	3080	372
2010	-	453	2927	114
Maestría En Psicoanálisis				
2016	0	0	73	1
2015	0	0	75	0
2014	0	0	75	0
2013	-	14	88	0
2012	0	0	77	3
2011	0	0	80	1
2010	0	0	23	1

Evolución Ingresantes 2010-2016 por carrera según Unidad Académica

Facultad De Arquitectura, Urbanismo Y Diseño							
Carrera	2010	2011	2012	2013	2014	2015	2016
Arquitectura	252	349	369	415	436	434	397
Arquitectura (CRESTA)	0	0	0	0	46	23	-
Diseño Industrial	133	216	254	257	208	228	215
Tecnicatura Universitaria En Gestión Cultural (Distancia)	146	219	210	115	175	126	95
Especialización En Gestión Integral Del Proyecto Arquitectónico Y Urbano	0	0	0	0	0	0	25
Maestría En Gestión Ambiental Del Desarrollo Urbano	0	0	0	0	0	0	22
Maestría En Hábitat Y Vivienda	0	0	0	0	0	0	5
Licenciatura En Gestión Cultural (Ciclo De Complementación Curricular)	0	0	0	0	46	5	4

Maestría En Gestión E Intervención De Patrimonio Arquitectónico Y Urbano	0	0	0	0	0	0	2
Total	531	784	833	787	911	816	765

Facultad De Ciencias Agrarias							
Carrera	2010	2011	2012	2013	2014	2015	2016
Ingeniería Agronómica (UNIDAD INTEGRADA DE BALCARCE)	98	91	81	75	95	61	88
Doctorado En Ciencias Agrarias (UNIDAD INTEGRADA DE BALCARCE)	0	0	10	8	12	0	11
Especialización En Producción Vegetal (UNIDAD INTEGRADA DE BALCARCE)	0	0	4	0	1	0	10
Maestría En Producción Vegetal (UNIDAD INTEGRADA DE BALCARCE)	0	0	10	11	15	0	10
Licenciatura En Producción Animal (UNIDAD INTEGRADA DE BALCARCE)	4	2	3	4	6	5	8
Maestría En Procesos Locales De Innovación Y Desarrollo Rural (Plider) (UNIDAD INTEGRADA DE BALCARCE)	0	0	1	0	0	0	6
Licenciatura En Ciencia Y Tecnología De Alimentos (UNIDAD INTEGRADA DE BALCARCE)	23	20	18	4	11	7	6
Maestría En Sanidad Animal (UNIDAD INTEGRADA DE BALCARCE)	0	0	3	1	3	0	5
Licenciatura En Producción Vegetal (UNIDAD INTEGRADA DE BALCARCE)	2	3	2	1	2	1	4
Maestría En Producción Animal (UNIDAD INTEGRADA DE BALCARCE)	0	0	8	1	5	0	2
Especialización En Agroeconomía (UNIDAD INTEGRADA DE BALCARCE)	0	0	3	2	1	0	1
Maestría En Agroeconomía (UNIDAD INTEGRADA DE BALCARCE)	0	0	5	0	1	0	1
Maestría En Procesos Locales De Innovación Y Desarrollo Rural (UNIDAD INTEGRADA DE BALCARCE)	0	0	1	0	0	0	0
Maestría En Manejo Y Conservación De Recursos Naturales Para La Agricultura (UNIDAD INTEGRADA DE BALCARCE)	0	0	3	2	1	0	0
Especialización En Producción Animal (UNIDAD INTEGRADA DE BALCARCE)	0	0	1	2	1	0	0
Total	127	116	153	111	154	74	152

Facultad De Ciencias De La Salud Y Trabajo Social							
Carrera	2010	2011	2012	2013	2014	2015	2016
Licenciatura En Enfermería	104	164	128	252	191	221	262
Licenciatura En Trabajo Social	110	195	114	136	147	137	206
Licenciatura En Terapia Ocupacional	122	195	149	141	195	178	206
Especialización En Violencia Familiar	0	0	0	0	0	0	0
Total	336	554	391	529	533	536	674

Facultad De Ciencias Económicas Y Sociales							
Carrera	2010	2011	2012	2013	2014	2015	2016
Contador Público	332	315	305	302	324	545	486
Licenciatura En Administración	171	167	181	201	184	394	353
Licenciatura En Turismo	143	183	133	128	167	167	160
Licenciatura En Economía	39	54	49	59	72	77	113
Especialización En Tributación	0	0	0	28	1	1	30
Maestría En Administración De Negocios	0	0	0	0	0	44	25
Profesorado Universitario En Economía	0	0	0	0	0	20	20
Tecnicatura Universitaria En Gestión Universitaria	0	0	0	0	0	57	0
Especialización En Sindicatura Concursal	0	0	0	10	1	0	0
Especialización En Contabilidad Superior Y Auditoría (0	0	0	0	0	0	0
Maestría En Gestión Universitaria	0	0	9	0	29	0	0

Especialización En Administración Financiera Gubernamental	0	0	0	0	24	1	0
Maestría En Desarrollo Turístico Sustentable	0	0	8	0	0	10	0
Total	685	719	685	728	802	1316	1187

Facultad De Ciencias Exactas Y Naturales							
Carrera	2010	2011	2012	2013	2014	2015	2016
Bioquímica	108	108	78	102	112	102	106
Licenciatura En Ciencias Biológicas	61	61	91	88	90	73	79
Profesorado En Matemática	40	40	40	58	32	34	45
Licenciatura En Ciencias Matemáticas	19	19	20	20	23	14	34
Licenciatura En Química	12	12	35	29	17	15	32
Profesorado En Ciencias Biológicas	54	54	67	53	40	41	30
Doctorado En Ciencias - Área Biología	0	0	29	25	30	0	15
Profesorado En Química	11	11	32	23	17	13	13
Licenciatura En Física	13	13	24	16	31	29	13
Profesorado En Física	13	13	16	13	6	14	9
Especialización En Pesquerías Marinas	4	3	2	9	5	0	2
Doctorado En Ciencias - Área Física	0	0	1	4	3	0	2
Doctorado En Ciencias - Área Química	0	0	4	2	1	0	0
Doctorado En Matemática	0	0	5	4	4	0	0
Total	335	334	444	446	411	335	380

Facultad De Derecho							
Carrera	2010	2011	2012	2013	2014	2015	2016
Abogacía	448	461	430	485	441	364	549
Martillero, Corredor Público Y Tasador (Distancia) (Sistema de Educación Abierta y a Distancia)	428	209	254	191	130	173	127
Doctorado En Derecho	0	0	7	0	7	0	73
Especialización En Derecho Penal	-	-	-	-	-	-	-
Total	876	670	691	676	578	537	749

Facultad De Humanidades							
Carrera	2010	2011	2012	2013	2014	2015	2016
Bibliotecario Escolar - (Distancia)	304	209	221	193	186	252	366
Licenciatura En Ciencia Política	0	0	0	0	0	0	101
Licenciatura En Bibliotecología Y Documentación - Ciclo De Licenciatura	152	90	108	110	84	90	91
Profesorado En Historia	95	91	96	114	98	101	74
Profesorado En Inglés	133	115	122	159	113	80	49
Profesorado En Letras	96	80	78	105	70	59	49
Licenciatura En Historia	58	59	58	57	61	54	48
Licenciatura En Letras	46	45	51	66	48	54	48
Profesorado En Geografía	44	42	40	37	32	37	22
Licenciatura En Filosofía	33	44	33	51	43	27	21

Profesorado En Filosofía	53	29	37	32	29	34	21
Bibliotecario Documentalista	33	30	20	32	35	23	16
Licenciatura En Geografía	28	16	19	22	23	20	16
Bibliotecario Escolar	-	-	-	30	31	27	14
Licenciatura En Bibliotecología Y Documentación	-	-	-	5	10	7	5
Profesorado En Bibliotecología Y Documentación	6	5	5	10	4	7	1
Doctorado En Historia	0	0	0	2	6	0	0
Maestría En Letras Hispánicas	5	7	10	4	6	0	0
Doctorado En Letras	0	0	0	6	7	0	0
Especialización En Docencia Universitaria	0	0	0	105	45	0	0
Maestría En Historia	0	0	0	7	10	0	0
Total	1185	945	989	1267	1034	968	988

Facultad De Ingeniería							
Carrera	2010	2011	2012	2013	2014	2015	2016
Ingeniería En Informática	0	0	0	0	40	98	125
Ingeniería Industrial	60	63	69	52	78	74	107
Ingeniería Química	45	56	47	52	47	71	90
Ingeniería Electromecánica	28	25	40	27	29	32	76
Ingeniería En Materiales	29	34	42	35	32	28	68
Ingeniería Mecánica	38	62	42	30	39	46	59
Ingeniería Electrónica	40	73	44	50	65	34	59
Ingeniería En Alimentos	31	34	26	17	30	38	40

Ingeniería En Computación	0	0	0	0	11	29	32
Ingeniería Eléctrica	10	17	13	11	4	16	20
Doctorado En Ciencia De Materiales	0	0	8	14	10	12	7
Maestría En Ciencia Y Tecnología De Materiales	0	0	0	2	1	0	0
Especialización En Higiene Y Seguridad En El Trabajo	0	0	0	0	0	0	0
Doctorado En Ingeniería Orientación Electrónica	0	0	5	1	7	8	0
Total	281	364	336	291	393	486	683

Facultad De Psicología							
Carrera	2010	2011	2012	2013	2014	2015	2016
Licenciatura En Psicología	453	437	467	488	467	872	511
Doctorado En Psicología	0	2	12	1	0	0	6
Especialización En Psicoterapia Cognitiva	0	0	0	81	0	0	0
Especialización En Infancia E Instituciones	0	0	0	34	21	0	0
Maestría En Psicoanálisis	0	0	0	14	0	0	0
Total	453	439	479	618	488	872	517

Evolución Alumnos 2010-2016 por carrera según Unidad Académica

Facultad De Arquitectura, Urbanismo Y Diseño							
Carrera	2010	2011	2012	2013	2014	2015	2016
Arquitectura	1694	1647	1798	2095	2173	2237	2245
Arquitectura (CRESTA)	-	-	-	-	46	69	-

Diseño Industrial	969	1246	1286	1145	1043	1007	979
Tecnicatura Universitaria En Gestión Cultural (Distancia)	335	433	401	-	-	285	230
Maestría En Gestión Ambiental Del Desarrollo Urbano	0	47	46	46	46	41	125
Maestría En Hábitat Y Vivienda	0	0	0	0	0	0	37
Maestría En Gestión E Intervención De Patrimonio Arquitectónico Y Urbano	0	0	0	0	0	0	36
Licenciatura En Gestión Cultural (Ciclo De Complementación Curricular)	0	0	0	0	26	31	36
Especialización En Gestión Integral Del Proyecto Arquitectónico Y Urbano	0	0	0	0	0	0	27
Total	2998	3373	3531	3286	3334	3670	3715

Facultad De Ciencias Agrarias							
Carrera	2010	2011	2012	2013	2014	2015	2016
Ingeniería Agronómica (UNIDAD INTEGRADA DE BALSARCE)	766	773	717	741	799	729	690
Licenciatura En Ciencia Y Tecnología De Alimentos (UNIDAD INTEGRADA DE BALSARCE)	119	108	100	89	103	85	66
Doctorado En Ciencias Agrarias (UNIDAD INTEGRADA DE BALSARCE)	0	0	34	30	41	37	56
Especialización En Producción Vegetal (UNIDAD INTEGRADA DE BALSARCE)	0	0	5	3	4	1	36
Licenciatura En Producción Animal (UNIDAD INTEGRADA DE BALSARCE)	27	19	20	20	29	27	28
Maestría En Procesos Locales De Innovación Y Desarrollo Rural (Plider) (UNIDAD INTEGRADA DE BALSARCE)	0	0	35	18	17	16	19
Maestría En Procesos Locales De Innovación Y Desarrollo Rural (UNIDAD INTEGRADA DE BALSARCE)	0	0	35	18	17	16	19
Maestría En Producción Animal (UNIDAD INTEGRADA DE BALSARCE)	0	0	31	29	21	19	19

Licenciatura En Producción Vegetal (UNIDAD INTEGRADA DE BALSARCE)	14	17	14	14	14	8	13
Maestría En Sanidad Animal (UNIDAD INTEGRADA DE BALSARCE)	0	0	6	8	7	7	13
Maestría En Manejo Y Conservación De Recursos Naturales Para La Agricultura (UNIDAD INTEGRADA DE BALSARCE)	0	0	6	5	4	3	6
Maestría En Agroeconomía (UNIDAD INTEGRADA DE BALSARCE)	0	0	16	13	7	6	6
Especialización En Producción Animal (UNIDAD INTEGRADA DE BALSARCE)	0	0	7	7	6	4	4
Maestría En Producción Vegetal (UNIDAD INTEGRADA DE BALSARCE)	0	0	45	51	41	30	3
Especialización En Agroeconomía (UNIDAD INTEGRADA DE BALSARCE)	0	0	7	8	4	4	1
Total	926	917	1078	1054	1114	992	979

Facultad De Ciencias De La Salud Y Trabajo Social							
Carrera	2010	2011	2012	2013	2014	2015	2016
Licenciatura En Terapia Ocupacional	912	990	929	879	980	1078	1099
Licenciatura En Trabajo Social	930	990	896	869	900	931	965
Licenciatura En Enfermería	593	638	583	1188	638	733	728
Especialización En Violencia Familiar	0	0	0	0	0	0	116
Total	2435	2618	2408	2936	2518	2742	2908

Facultad De Ciencias Económicas Y Sociales							
Carrera	2010	2011	2012	2013	2014	2015	2016
Contador Público	2158	1800	1873	1923	1971	2255	2358
Licenciatura En Administración	1135	678	755	810	821	1096	1187

Licenciatura En Turismo	410	529	548	516	587	587	617
Licenciatura En Economía	230	264	265	271	292	340	413
Maestría En Administración De Negocios	73	21	18	22	25	65	102
Especialización En Tributación	28	80	25	43	34	31	59
Tecnatura Universitaria En Gestión Universitaria	0	0	0	0	0	57	54
Profesorado Universitario En Economía	0	0	0	0	0	46	54
Maestría En Gestión Universitaria	16	9	17	9	29	29	39
Especialización En Administración Financiera Gubernamental	0	0	28	26	33	28	36
Maestría En Desarrollo Turístico Sustentable	0	9	15	14	0	13	10
Especialización En Contabilidad Superior Y Auditoría	0	13	19	14	0	0	7
Especialización En Sindicatura Concursal	0	23	5	10	11	11	3
Total	4050	3426	3568	3658	3803	4558	4939

Facultad De Ciencias Exactas Y Naturales							
Carrera	2010	2011	2012	2013	2014	2015	2016
Bioquímica	336	-	347	399	434	440	444
Licenciatura En Ciencias Biológicas	383	383	377	407	442	377	390
Profesorado En Ciencias Biológicas	121	121	191	193	168	169	149
Doctorado En Ciencias - Área Biología	0	0	180	138	138	110	144
Profesorado En Matemática	141	141	142	163	137	130	132

Licenciatura En Química	95	95	106	118	106	92	94
Licenciatura En Ciencias Matemáticas	70	70	75	62	69	53	67
Profesorado En Química	33	33	69	76	70	67	61
Licenciatura En Física	60	60	74	68	87	80	55
Profesorado En Física	37	37	42	33	36	37	32
Doctorado En Ciencias - Área Física	0	0	9	10	10	8	14
Especialización En Pesquerías Marinas	10	13	11	13	10	9	11
Doctorado En Matemática	0	0	10	12	14	12	10
Doctorado En Ciencias - Área Química	0	0	8	10	8	7	7
Total	1286	953	1641	1702	1729	1591	1610

Facultad De Derecho							
Carrera	2010	2011	2012	2013	2014	2015	2016
Abogacía	3147	3116	2526	2857	3350	3326	3349
Martillero, Corredor Público Y Tasador (Distancia) (Sistema de Educación Abierta y a Distancia)	428	438	481	448	456	422	357
Especialización En Derecho Penal	0	95	19	76	-	112	112
Doctorado En Derecho	0	145	47	32	14	14	87
Total	3575	3794	3073	3413	3820	3874	3905

Facultad De Humanidades							
Carrera	2010	2011	2012	2013	2014	2015	2016
Bibliotecario Escolar - (Distancia)	420	392	360	329	290	390	504

Profesorado En Historia	424	418	393	434	408	410	359
Especialización En Docencia Universitaria	0	0	229	329	366	348	348
Profesorado En Inglés	465	469	469	491	405	380	317
Profesorado En Letras	430	423	406	414	331	414	293
Licenciatura En Sociología	292	286	308	340	290	295	227
Licenciatura En Historia	263	255	245	235	231	238	226
Licenciatura En Letras	211	197	210	211	194	222	216
Profesorado En Geografía	148	152	156	146	147	135	124
Licenciatura En Ciencia Política	0	0	0	0	0	0	101
Licenciatura En Bibliotecología Y Documentación - Ciclo De Licenciatura	232	180	228	228	199	218	100
Profesorado En Filosofía	164	151	140	125	127	137	99
Licenciatura En Bibliotecología Y Documentación	-	-	-	29	34	23	90
Licenciatura En Filosofía	126	133	117	131	119	119	89
Bibliotecario Escolar	-	-	-	74	73	66	80
Bibliotecario Documentalista	95	86	84	90	93	90	71
Licenciatura En Geografía	96	94	87	79	76	78	64
Doctorado En Historia	0	0	0	33	38	37	37
Maestría En Historia	0	0	16	23	29	26	26
Doctorado En Letras	0	0	0	20	25	24	24

Maestría En Letras Hispánicas	0	0	10	14	18	17	17
Profesorado En Bibliotecología Y Documentación	13	13	15	23	19	22	11
Total	3379	3249	3473	3798	3512	3689	3423

Facultad De Ingeniería							
Carrera	2010	2011	2012	2013	2014	2015	2016
Ingeniería Industrial	285	321	292	319	357	486	465
Ingeniería Química	275	279	233	259	295	368	361
Ingeniería Electrónica	322	337	260	289	318	356	349
Ingeniería Mecánica	266	280	214	225	259	326	284
Ingeniería En Informática	0	0	0	0	46	164	243
Ingeniería Electromecánica	174	162	143	145	158	222	235
Ingeniería En Materiales	114	133	143	168	190	222	231
Ingeniería En Alimentos	127	144	105	108	113	168	143
Ingeniería Eléctrica	60	74	64	69	69	91	83
Ingeniería En Computación	0	0	0	0	12	48	67
Doctorado En Ciencia De Materiales	0	0	45	47	42	57	46
Especialización En Higiene Y Seguridad En El Trabajo	0	0	21	21	21	9	29
Doctorado En Ingeniería Orientación Electrónica	0	0	24	25	28	31	20
Maestría En Ciencia Y Tecnología De Materiales	0	0	3	5	6	6	7
Total	1623	1730	1547	1680	1914	2554	2563

Facultad De Psicología							
Carrera	2010	2011	2012	2013	2014	2015	2016

Licenciatura En Psicología (COMPLEJO UNIVERSITARIO MANUEL BELGRANO)	2927	3080	3174	3173	3081	3442	3261
Especialización En Psicoterapia Cognitiva (COMPLEJO UNIVERSITARIO MANUEL BELGRANO)	0	76	28	81	122	122	107
Maestría En Psicoanálisis (COMPLEJO UNIVERSITARIO MANUEL BELGRANO)	23	80	77	88	75	75	73
Especialización En Infancia E Instituciones (COMPLEJO UNIVERSITARIO MANUEL BELGRANO)	0	18	18	34	26	26	26
Doctorado En Psicología (COMPLEJO UNIVERSITARIO MANUEL BELGRANO)	0	9	25	31	25	22	22
Total	2950	3263	3322	3407	3329	3687	3489

Evolución Egresados 2010-2016 por carrera por Unidad Académica

Facultad De Arquitectura, Urbanismo Y Diseño							
Carrera	2010	2011	2012	2013	2014	2015	2016
Arquitectura	74	81	70	89	78	107	133
Arquitectura (CRESTA)	0	0	0	0	-	-	-
Diseño Industrial	59	67	69	81	67	42	51
Tecnicatura Universitaria En Gestión Cultural (Distancia)	7	15	20	15	10	21	18
Especialización En Gestión Integral Del Proyecto Arquitectónico Y Urbano	0	0	0	0	0	0	3
Maestría En Gestión E Intervención De Patrimonio Arquitectónico Y Urbano	0	0	0	0	0	0	2
Licenciatura En Gestión Cultural (Ciclo De Complementación Curricular)	0	0	0	0	0	1	2
Maestría En Gestión Ambiental Del Desarrollo Urbano	0	2	0	0	5	0	0
Tecnicatura Universitaria En Gestión Cultural	0	0	0	0	0	0	0

Total	140	165	159	185	160	171	211
--------------	------------	------------	------------	------------	------------	------------	------------

Facultad De Ciencias Agrarias							
Carrera	2010	2011	2012	2013	2014	2015	2016
Ingeniería Agronómica (UNIDAD INTEGRADA DE BALCARCE)	80	44	56	53	45	38	71
Licenciatura En Ciencia Y Tecnología De Alimentos (UNIDAD INTEGRADA DE BALCARCE)	14	13	17	7	7	10	19
Especialización En Producción Vegetal (UNIDAD INTEGRADA DE BALCARCE)	0	0	0	1	3	0	9
Maestría En Producción Animal (UNIDAD INTEGRADA DE BALCARCE)	0	0	6	0	2	0	5
Doctorado En Ciencias Agrarias (UNIDAD INTEGRADA DE BALCARCE)	0	0	4	3	4	0	4
Maestría En Procesos Locales De Innovación Y Desarrollo Rural (Plider) (UNIDAD INTEGRADA DE BALCARCE)	0	0	9	6	1	0	2
Maestría En Procesos Locales De Innovación Y Desarrollo Rural (UNIDAD INTEGRADA DE BALCARCE)	0	0	9	6	1	0	2
Licenciatura En Producción Animal (UNIDAD INTEGRADA DE BALCARCE)	1	1	1	0	1	2	1
Maestría En Manejo Y Conservación De Recursos Naturales Para La Agricultura (UNIDAD INTEGRADA DE BALCARCE)	0	0	1	0	1	0	1
Maestría En Producción Vegetal (UNIDAD INTEGRADA DE BALCARCE)	0	0	5	5	11	0	1
Maestría En Agroeconomía (UNIDAD INTEGRADA DE BALCARCE)	0	0	3	1	1	0	1
Especialización En Producción Animal (UNIDAD INTEGRADA DE BALCARCE)	0	0	0	1	2	0	1
Licenciatura En Producción Vegetal (UNIDAD INTEGRADA DE BALCARCE)	1	0	1	1	0	0	0
Especialización En Agroeconomía (UNIDAD INTEGRADA DE BALCARCE)	0	0	0	1	0	0	0
Maestría En Sanidad Animal (UNIDAD INTEGRADA DE BALCARCE)	0	0	1	0	0	0	0

Total	96	58	113	85	79	50	117
--------------	-----------	-----------	------------	-----------	-----------	-----------	------------

Facultad De Ciencias De La Salud Y Trabajo Social							
Carrera	2010	2011	2012	2013	2014	2015	2016
Licenciatura En Terapia Ocupacional	28	32	32	27	29	17	42
Licenciatura En Trabajo Social	47	39	39	31	44	17	28
Licenciatura En Enfermería	21	16	8	18	16	9	6
Especialización En Violencia Familiar	0	0	0	0	0	0	0
Total	96	87	79	76	89	43	76

Facultad De Ciencias Económicas Y Sociales							
Carrera	2010	2011	2012	2013	2014	2015	2016
Contador Público	64	36	50	59	49	73	83
Tecnicatura Universitaria En Gestión Universitaria	0	0	0	0	0	0	53
Licenciatura En Turismo	11	35	43	24	35	35	36
Licenciatura En Administración	64	12	33	29	38	31	30
Licenciatura En Economía	8	7	12	7	13	6	13
Maestría En Administración De Negocios	1	3	0	5	2	4	3
Profesorado Universitario En Economía	0	0	0	0	0	0	3
Especialización En Tributación	2	9	7	8	3	4	3
Especialización En Contabilidad Superior Y Auditoría	0	12	0	1	0	0	2

Especialización En Administración Financiera Gubernamental	0	0	2	0	6	2	2
Maestría En Gestión Universitaria	0	1	2	2	0	1	1
Especialización En Sindicatura Concursal	0	22	4	0	0	8	0
Maestría En Desarrollo Turístico Sustentable	0	2	1	0	0	3	0
Total	214	175	204	194	195	240	312

Facultad De Ciencias Exactas Y Naturales							
Carrera	2010	2011	2012	2013	2014	2015	2016
Licenciatura En Ciencias Biológicas	39	39	48	28	39	33	34
Doctorado En Ciencias - Área Biología	0	0	22	39	31	-	26
Bioquímica	0	0	0	8	10	13	14
Profesorado En Matemática	6	6	8	4	2	9	6
Licenciatura En Química	4	4	8	5	4	10	5
Profesorado En Ciencias Biológicas	4	4	1	2	1	3	2
Profesorado En Química	1	1	0	2	6	1	2
Profesorado En Física	1	1	1	0	0	0	1
Licenciatura En Ciencias Matemáticas	0	0	3	4	3	1	1
Especialización En Pesquerías Marinas	1	0	0	3	1	0	1
Doctorado En Ciencias - Área Física	0	0	1	3	2	0	1
Licenciatura En Física	4	4	3	2	6	2	1

Doctorado En Matemática	0	0	0	0	2	0	1
Doctorado En Ciencias - Área Química	0	0	0	0	1	0	0
Total	68	66	103	105	112	82	95

Facultad De Derecho							
Carrera	2010	2011	2012	2013	2014	2015	2016
Abogacía	247	272	291	280	161	224	161
Martillero, Corredor Público Y Tasador (Distancia) (Sistema de Educación Abierta y a Distancia)	0	0	0	25	-	240	33
Doctorado En Derecho	0	1	1	0	0	0	9
Especialización En Derecho Penal	0	15	15	47	0	0	0
Total	247	288	307	352	161	464	203

fg

Facultad De Humanidades							
Carrera	2010	2011	2012	2013	2014	2015	2016
Bibliotecario Escolar	0	0	0	12	3	4	33
Profesorado En Historia	32	15	15	29	13	33	30
Licenciatura En Sociología	0	0	0	0	7	14	13
Profesorado En Geografía	8	6	8	12	8	6	11
Licenciatura En Bibliotecología Y Documentación	0	0	0	14	2	0	10
Profesorado En Letras	28	21	28	12	8	9	10
Profesorado En Inglés	14	14	18	11	13	6	9
Bibliotecario Documentalista	1	6	7	5	1	6	8

Profesorado En Filosofía	8	4	4	3	1	6	3
Licenciatura En Filosofía	2	1	2	6	1	3	1
Profesorado En Bibliotecología Y Documentación	8	1	1	0	2	0	1
Licenciatura En Letras	3	1	1	5	1	0	1
Licenciatura En Bibliotecología Y Documentación - Ciclo De Licenciatura	21	7	8	0	6	11	0
Doctorado En Historia	0	0	0	1	1	0	0
Licenciatura En Historia	8	1	3	9	2	5	0
Licenciatura En Geografía	5	1	2	3	1	3	0
Maestría En Letras Hispánicas	0	0	0	2	1	0	0
Maestría En Gestión De Información	0	0	0	0	0	0	0
Doctorado En Letras)	0	0	0	2	1	0	0
Especialización En Docencia Universitaria	0	0	5	8	18	0	0
Bibliotecario Escolar - (Distancia)	17	39	38	16	44	30	-
Maestría En Historia	0	0	0	4	3	0	0
Licenciatura En Ciencia Política	0	0	0	0	0	0	0
Total	155	117	140	155	138	136	130

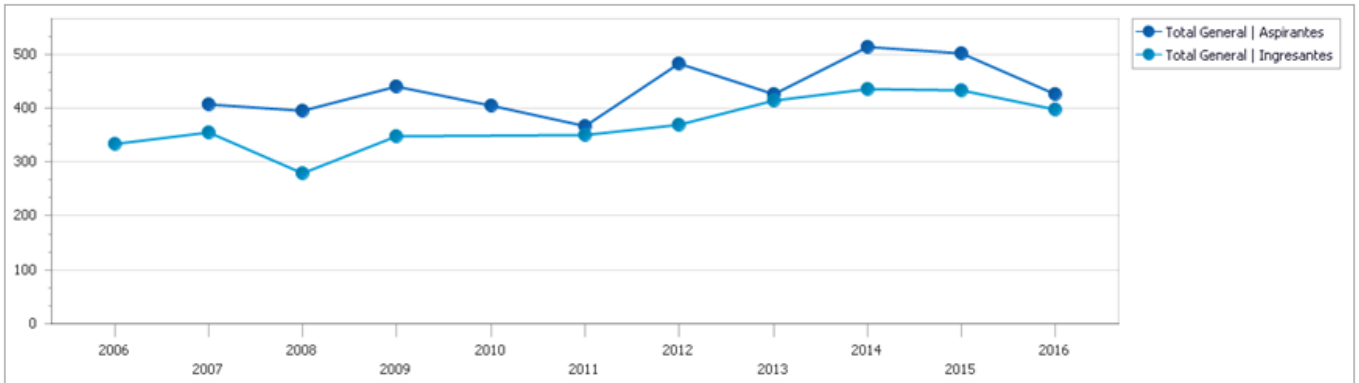
Facultad De Ingeniería							
Carrera	2010	2011	2012	2013	2014	2015	2016
Ingeniería Industrial	12	17	17	29	19	19	30

Ingeniería Química	17	28	29	17	32	21	19
Ingeniería Electrónica	15	14	15	20	24	3	17
Ingeniería Mecánica	12	25	30	32	18	4	16
Ingeniería Electromecánica	6	7	8	11	13	6	13
Ingeniería En Materiales	9	6	6	10	14	5	9
Ingeniería Eléctrica	8	2	2	1	9	4	6
Ingeniería En Alimentos	8	5	8	10	9	5	6
Doctorado En Ciencia De Materiales	0	0	4	19	5	7	5
Doctorado En Ingeniería Orientación Electrónica	0	0	3	4	3	2	5
Maestría En Ciencia Y Tecnología De Materiales	0	0	0	0	0	0	0
Ingeniería En Computación	0	0	0	0	0	0	0
Especialización En Higiene Y Seguridad En El Trabajo	0	0	0	0	12	0	0
Ingeniería En Informática	0	0	0	0	0	0	0
Total	87	104	122	153	158	76	126

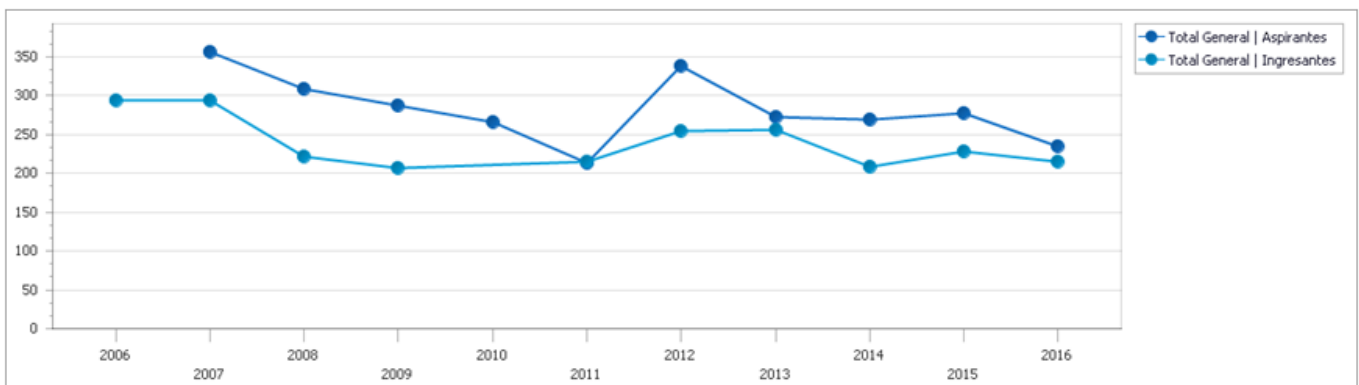
Facultad De Psicología							
Carrera	2010	2011	2012	2013	2014	2015	2016
Licenciatura En Psicología	114	372	119	105	118	153	144
Especialización En Infancia E Instituciones	0	2	0	0	0	0	6
Doctorado En Psicología	0	2	1	6	3	0	3
Maestría En Psicoanálisis	1	1	3	0	0	0	1
Especialización En Psicoterapia Cognitiva	0	60	25	0	0	0	0
Total	230	686	540	216	271	306	311

Evolución Ingresantes por carrera según Unidad Académica¹

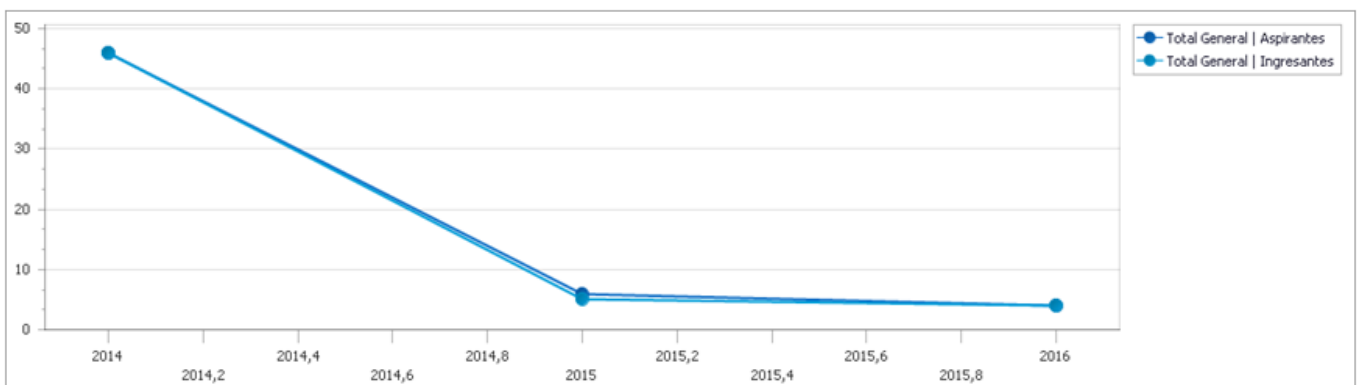
Facultad De Arquitectura, Urbanismo Y Diseño Arquitectura



Diseño Industrial

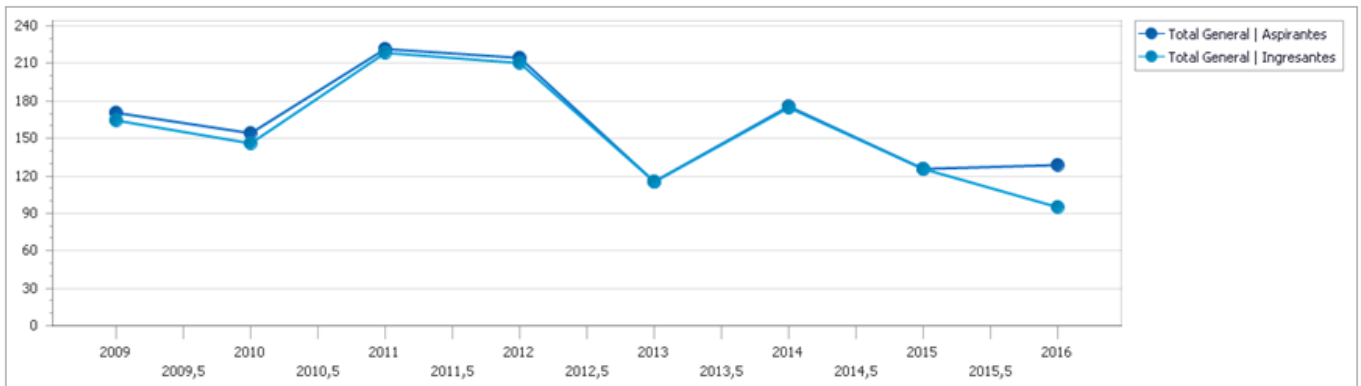


Licenciatura en Gestión Cultural

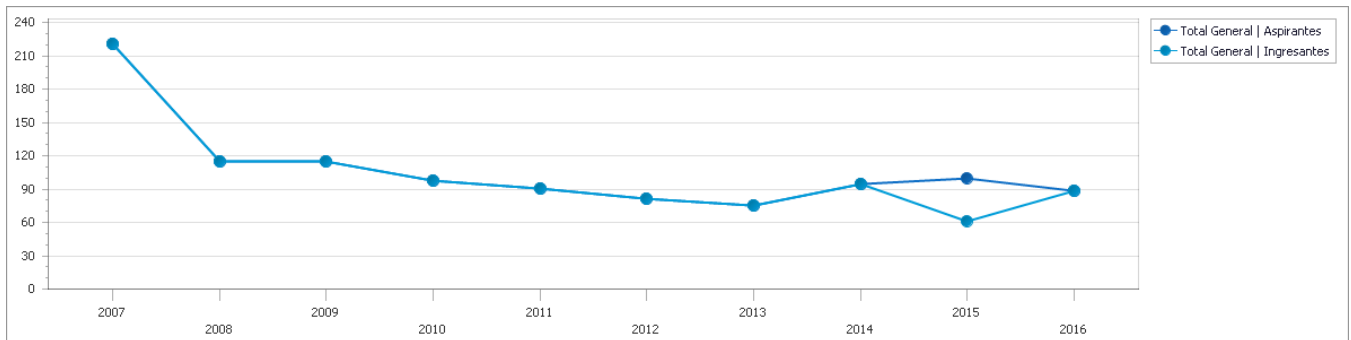


¹ Para la elaboración de los gráficos se contempló una serie más extensa, recuperando la Autoevaluación Institucional realizada por la Universidad Nacional de Mar del Plata en el año 2006. Fuentes: SIU Araucano; Autoevaluación Institucional 2006.

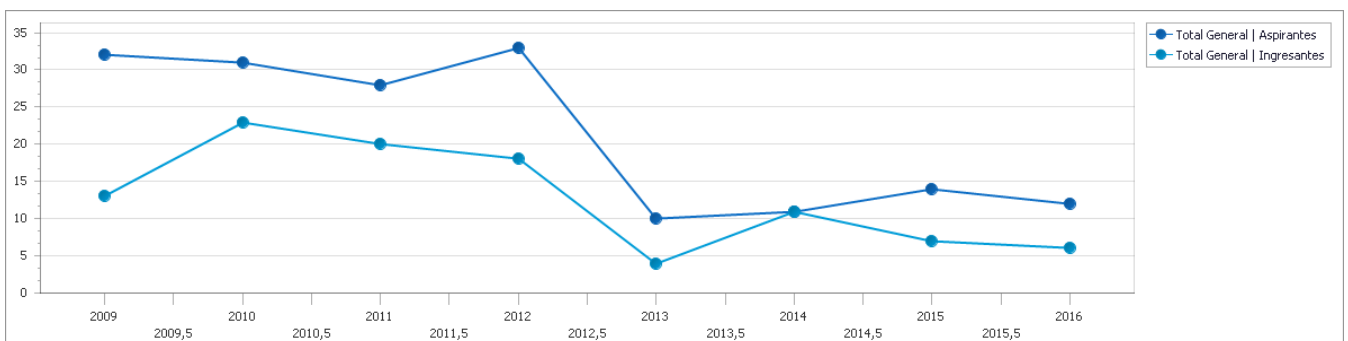
Tecnicatura en Gestión Cultural (Distancia)



Facultad De Ciencias Agrarias Ingeniería Agronómica

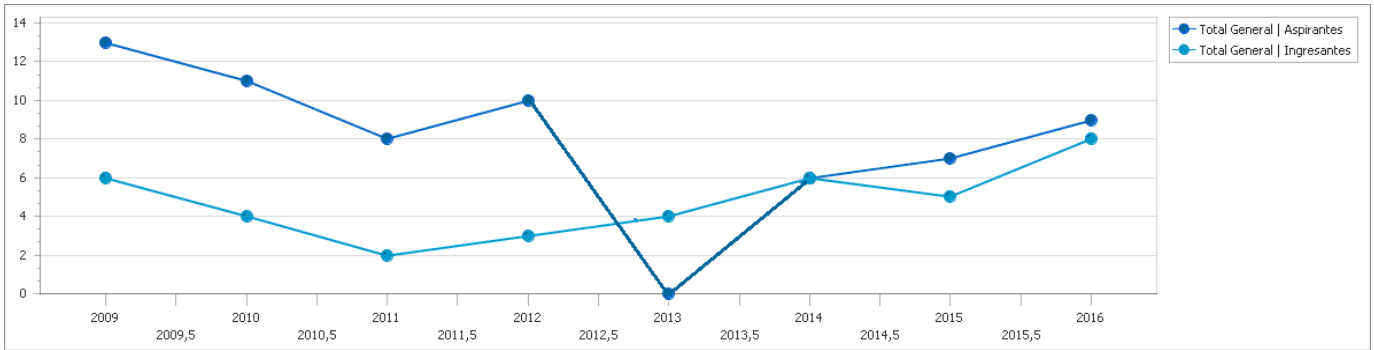


Licenciatura En Ciencia Y Tecnología De Alimentos

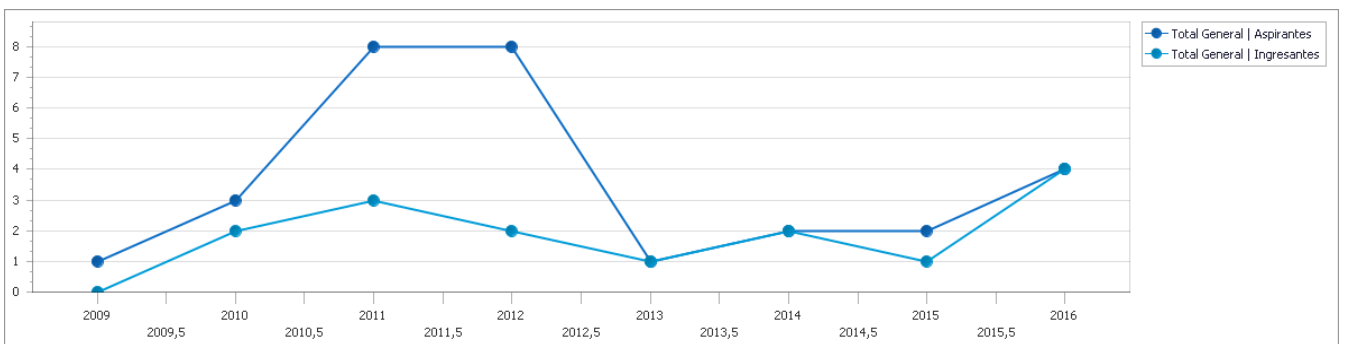


Licenciatura En Producción Animal²

² Para el año 2013 no se cuentan con datos fehacientes de la cantidad de Aspirantes al momento de publicar el presente informe.

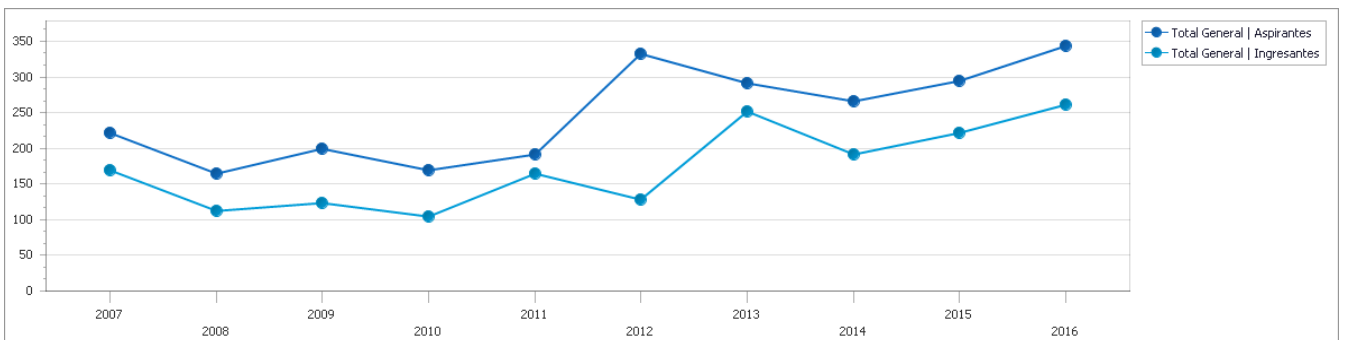


Licenciatura En Producción Vegetal

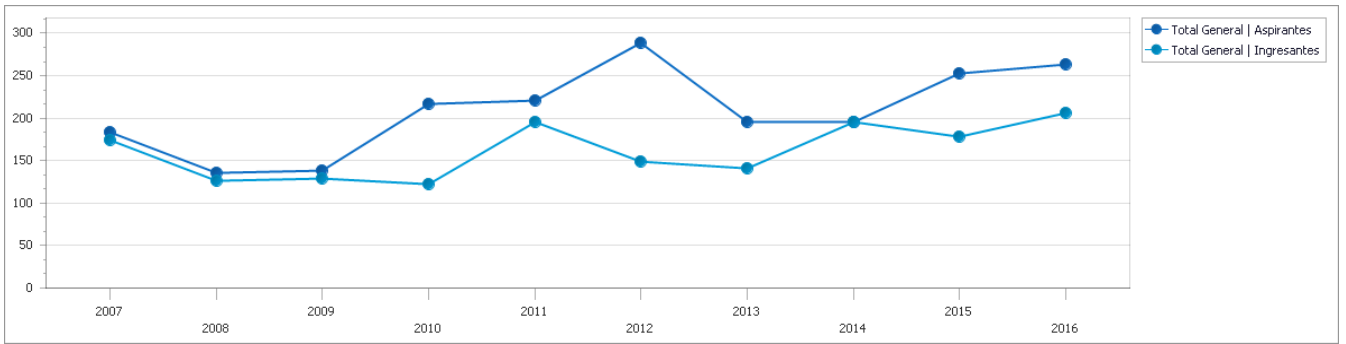


Facultad De Ciencias De La Salud Y Trabajo Social

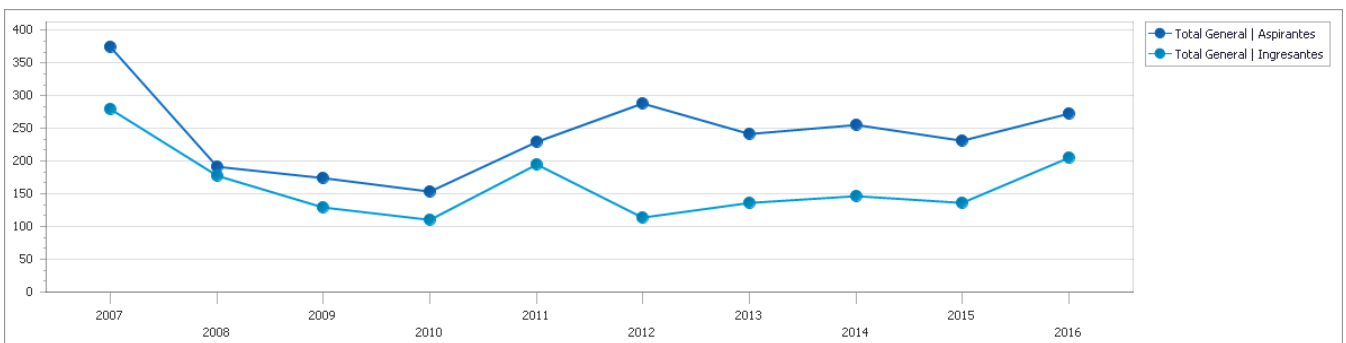
Licenciatura En Enfermería



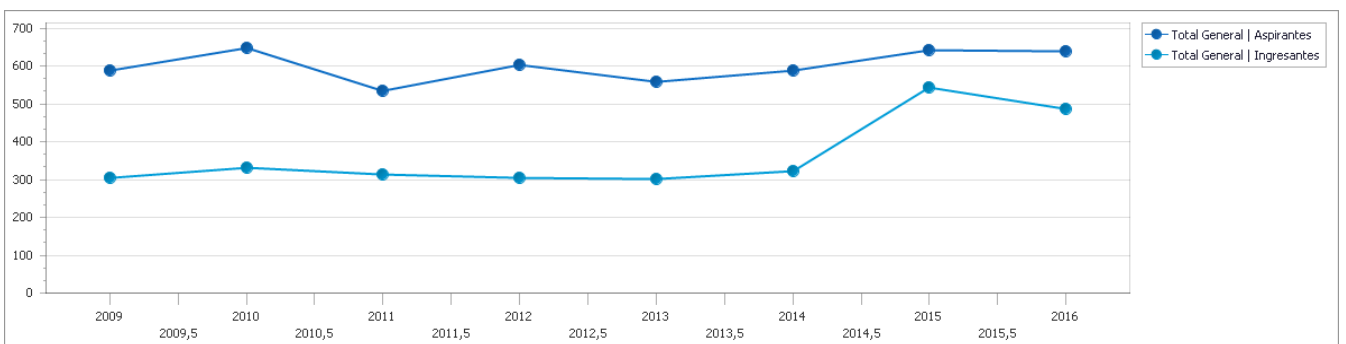
Licenciatura En Terapia Ocupacional



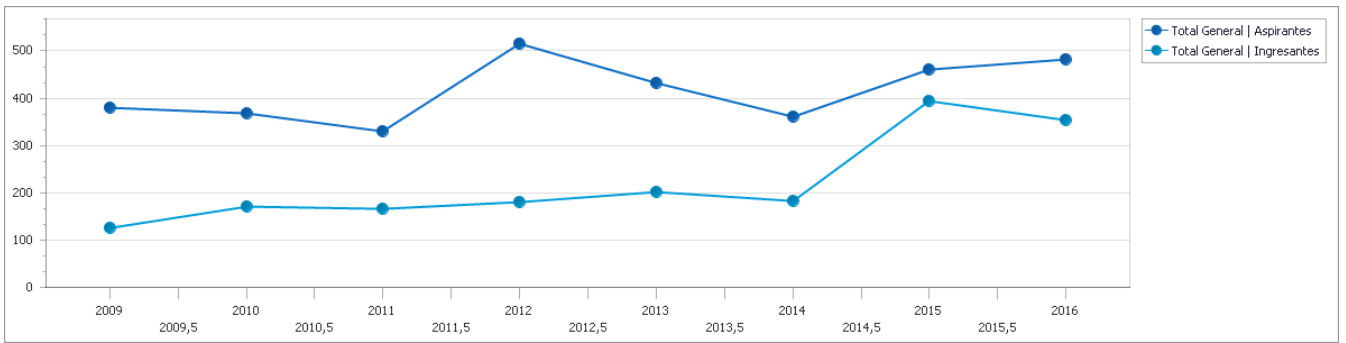
Licenciatura En Trabajo Social



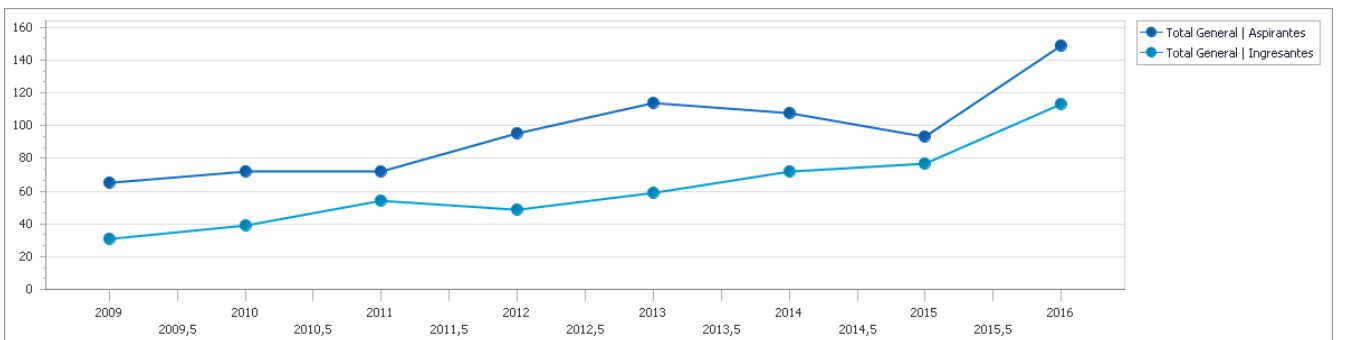
Facultad de Ciencias Económicas Y Sociales Contador Público



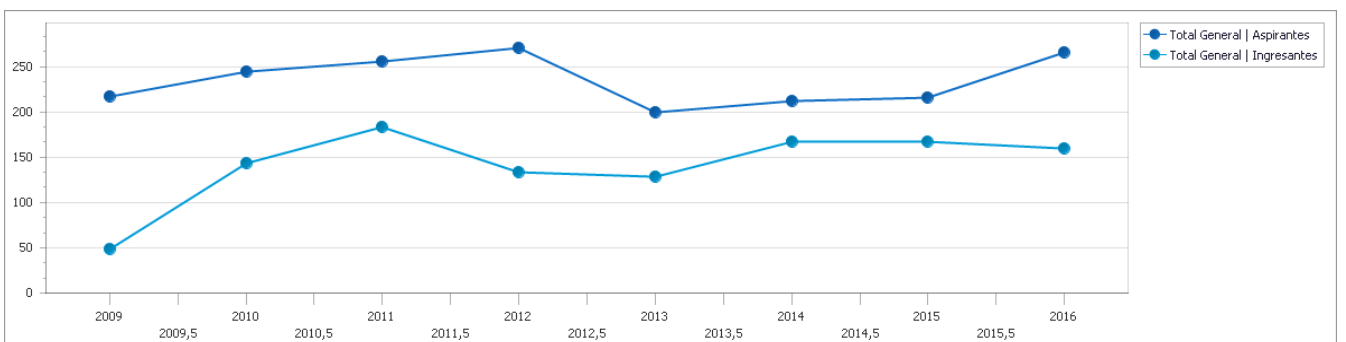
Licenciatura En Administración



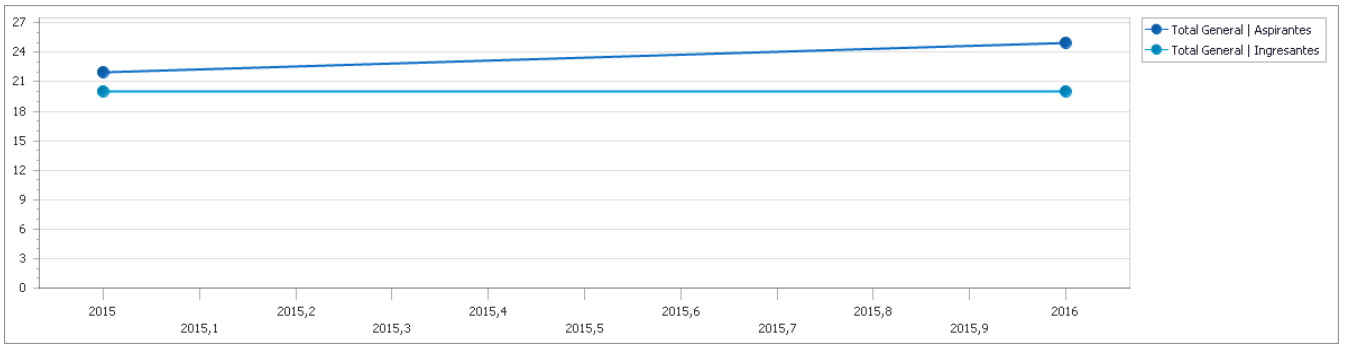
Licenciatura En Economía



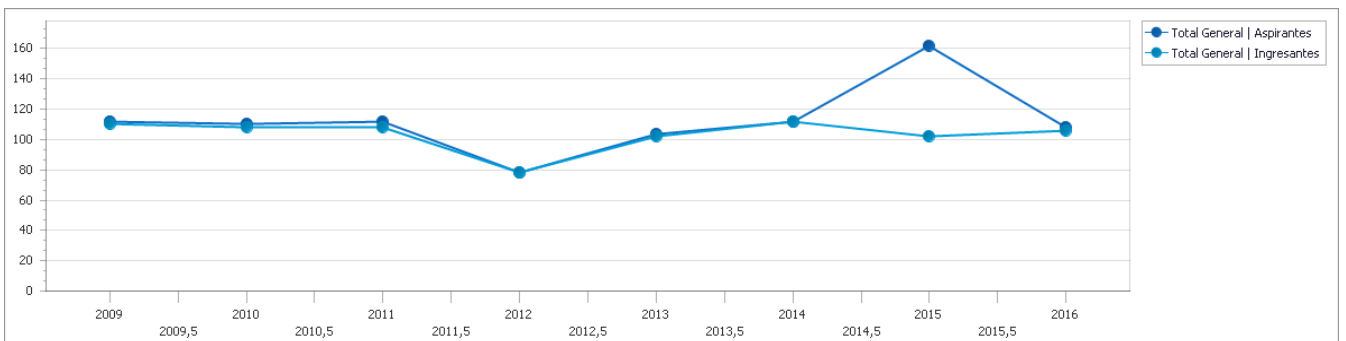
Licenciatura en Turismo



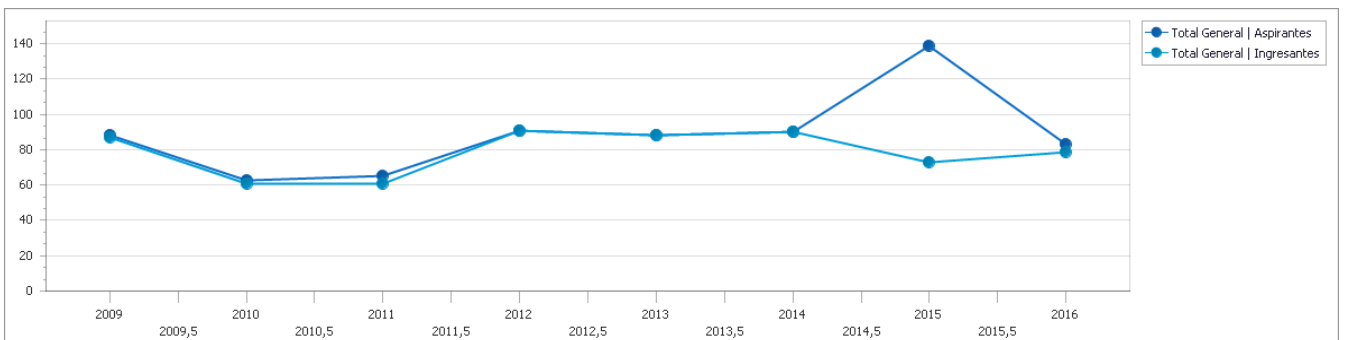
Profesorado Universitario En Economía



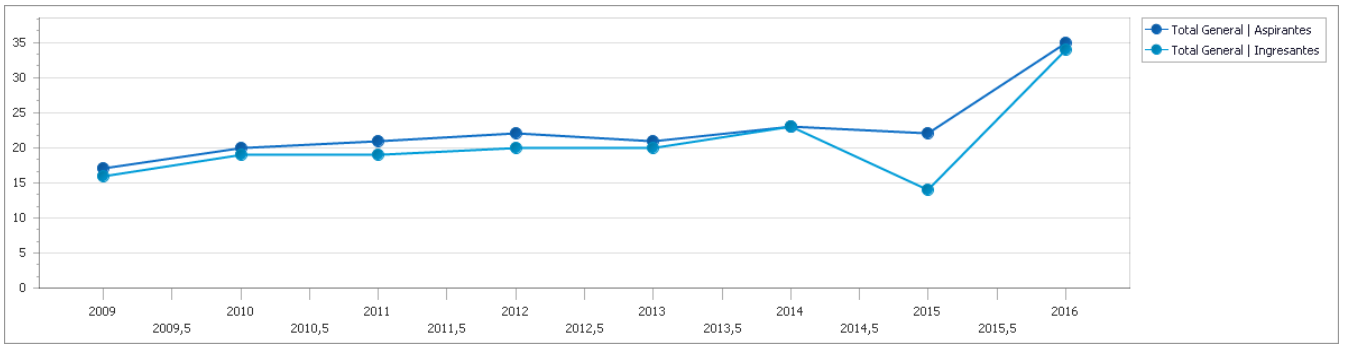
Facultad De Ciencias Exactas Y Naturales Bioquímica



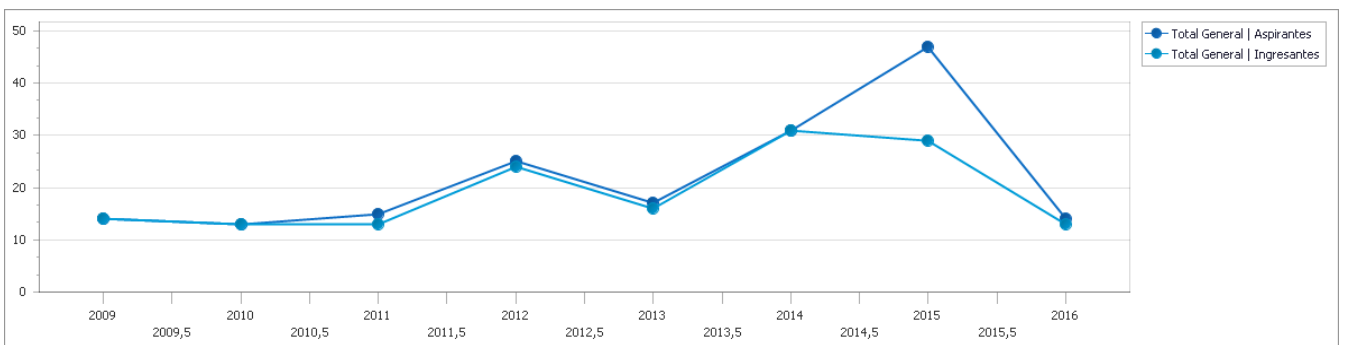
Licenciatura En Ciencias Biológicas



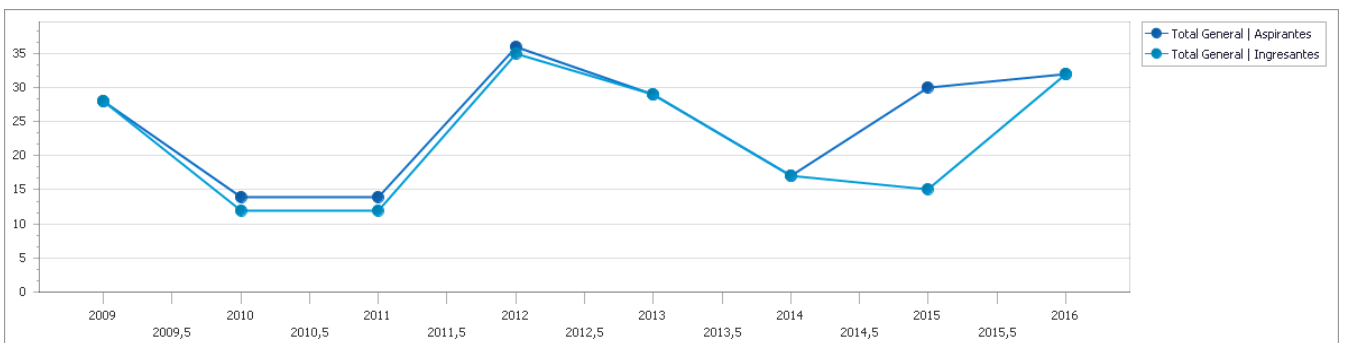
Licenciatura En Ciencias Matemáticas



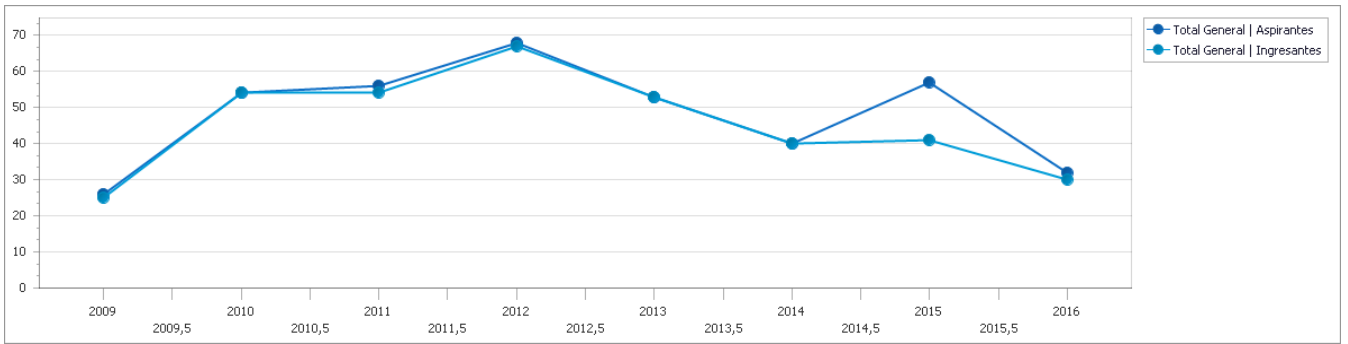
Licenciatura En Física



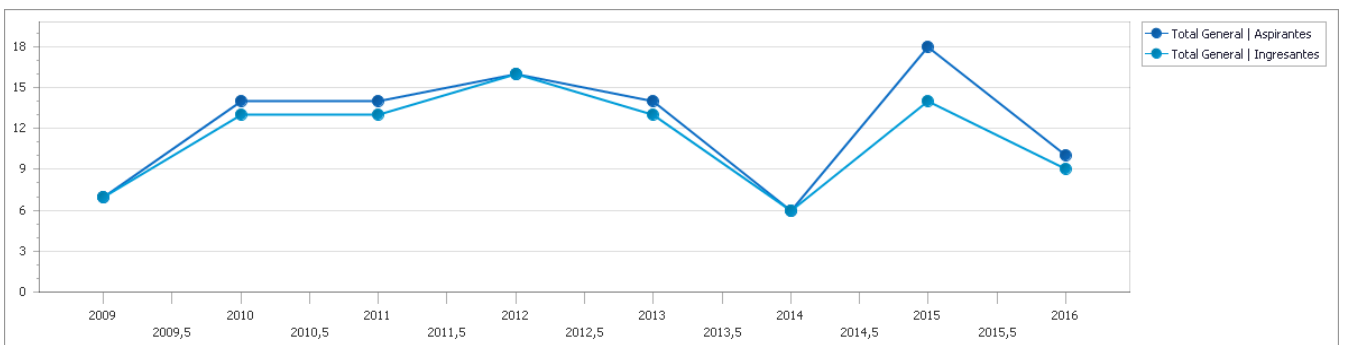
Licenciatura En Química



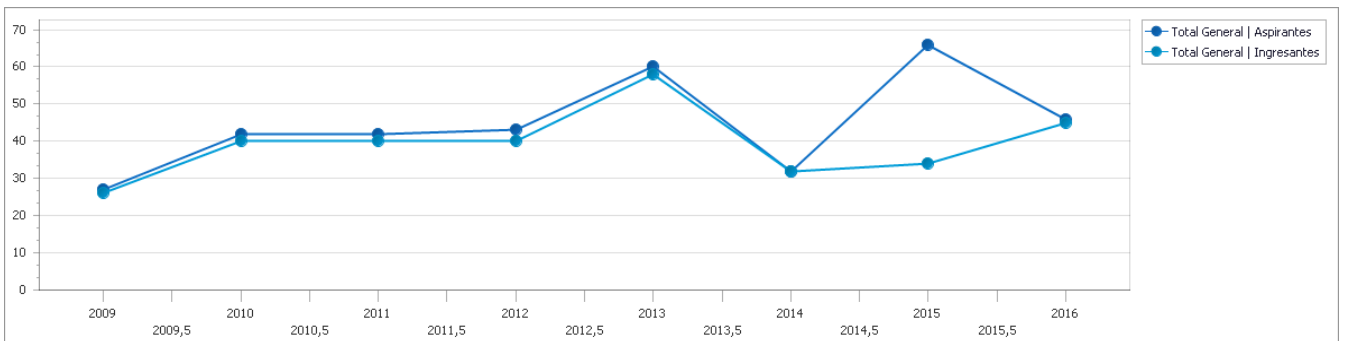
Profesorado En Ciencias Biológicas



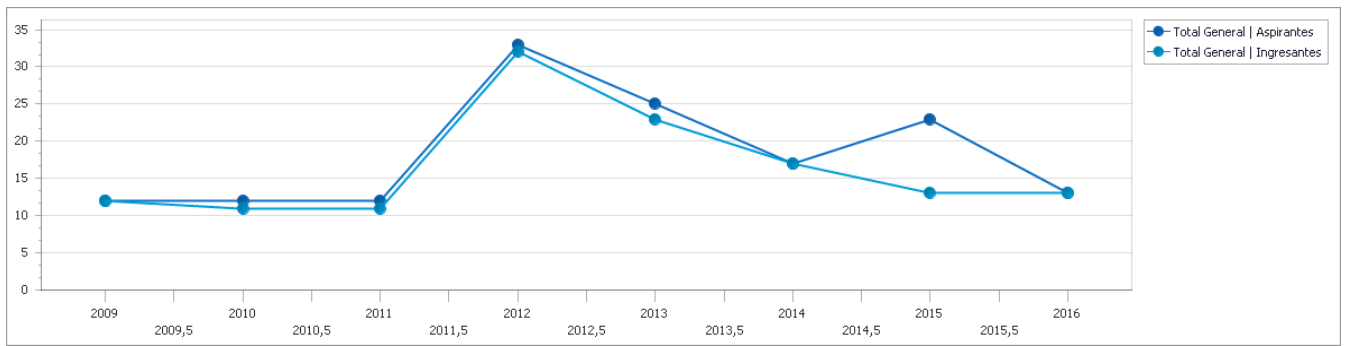
Profesorado En Física



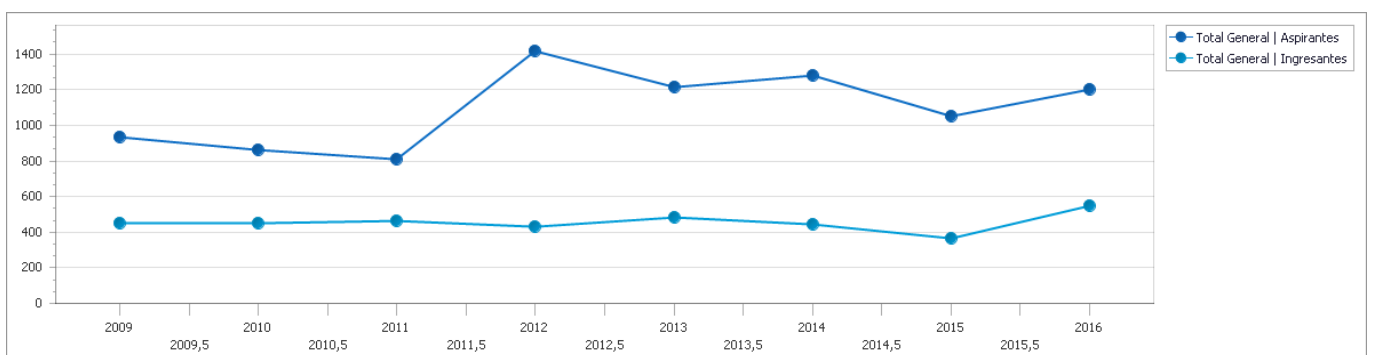
Profesorado En Matemática



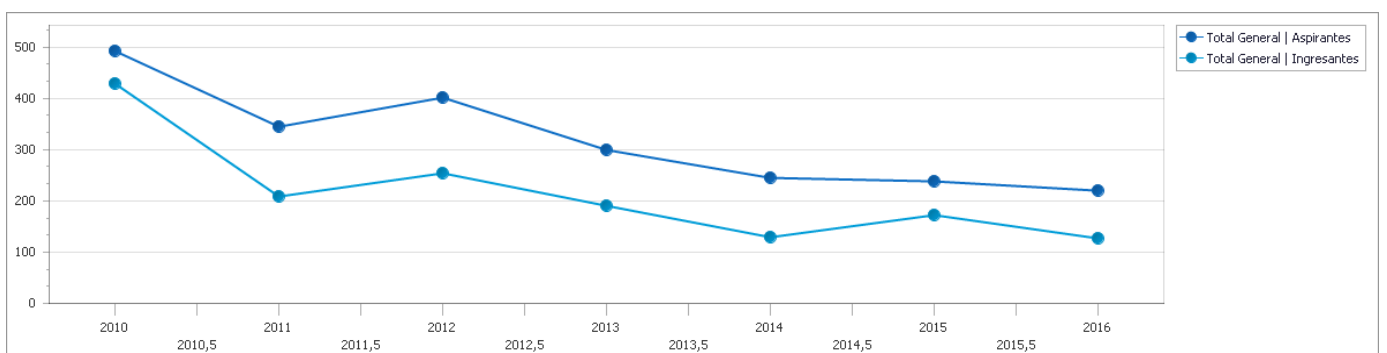
Profesorado En Química



Facultad De Derecho Abogacía

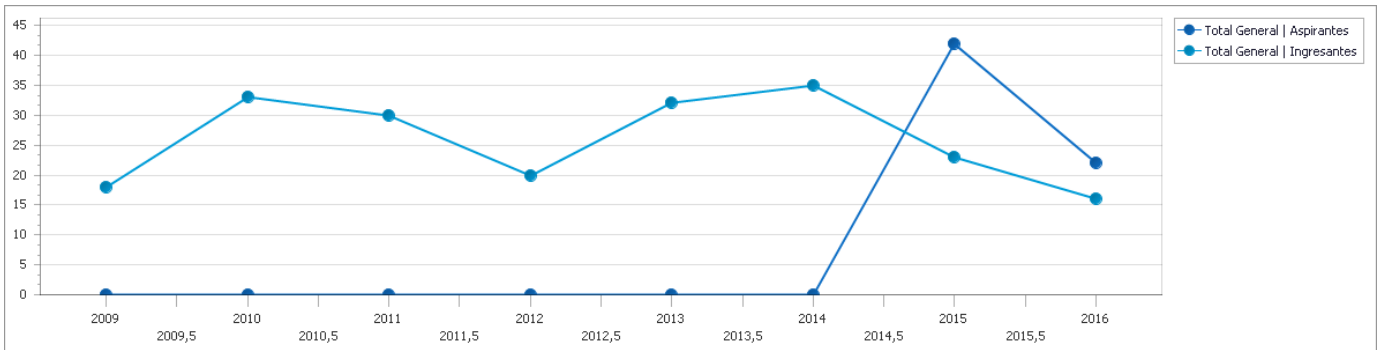


Martillero, Corredor Público Y Tasador (A Distancia)

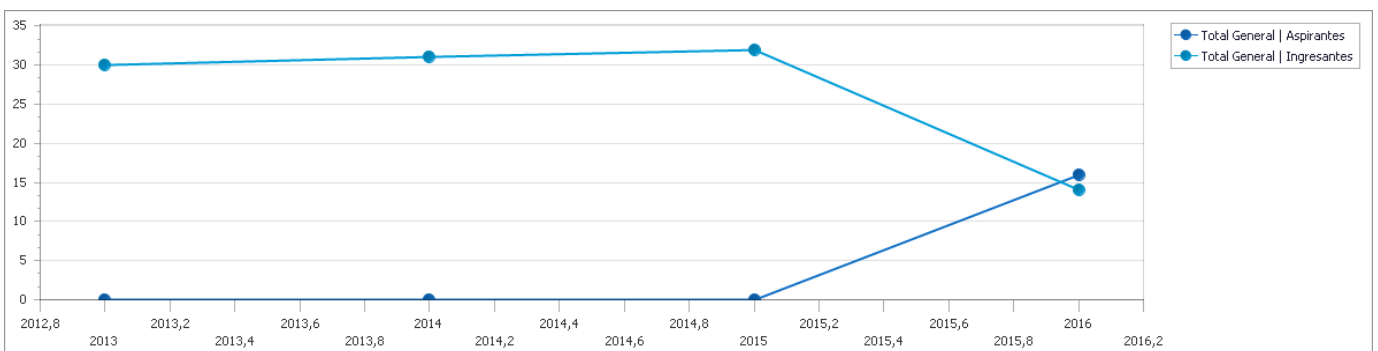


Facultad de Humanidades Bibliotecario Documentalista³

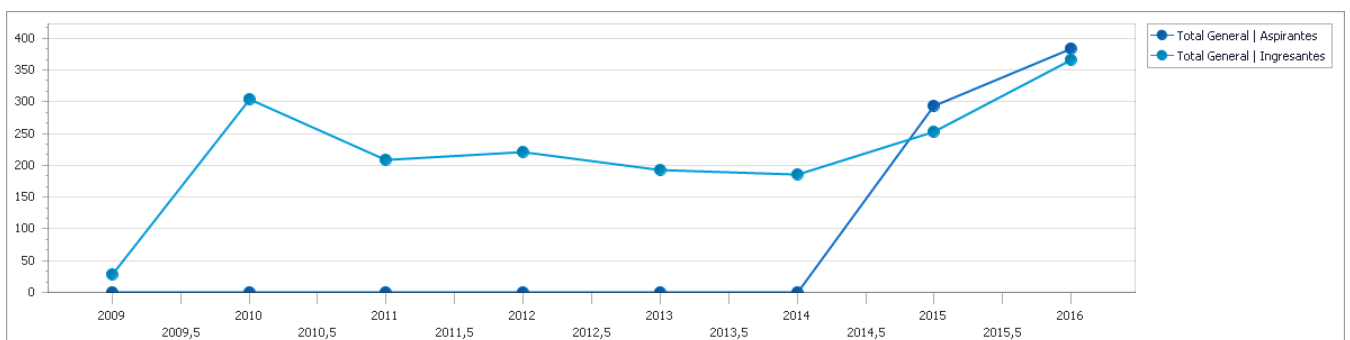
³ Para el período 2009-2014 no se cuentan con datos fehacientes de la cantidad de Ingresantes al momento de publicar el presente informe.



Bibliotecario Escolar⁴



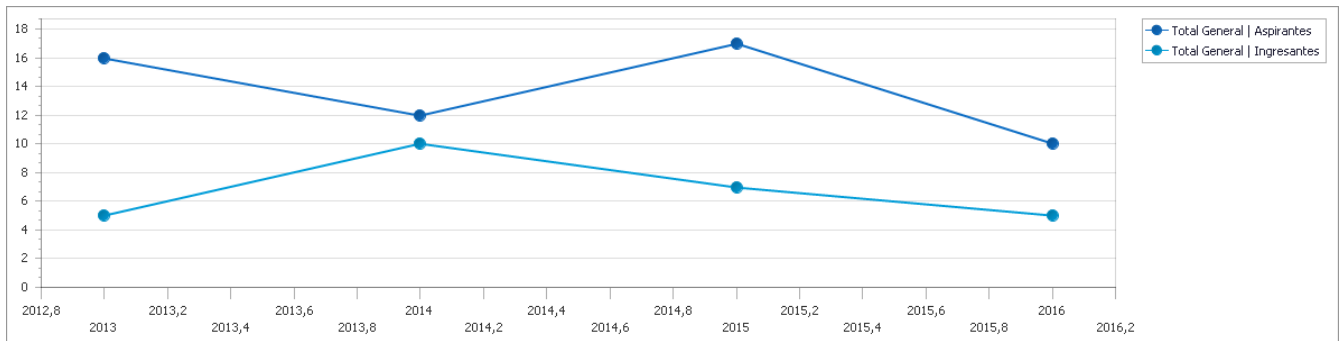
Bibliotecario Escolar (A Distancia)⁵



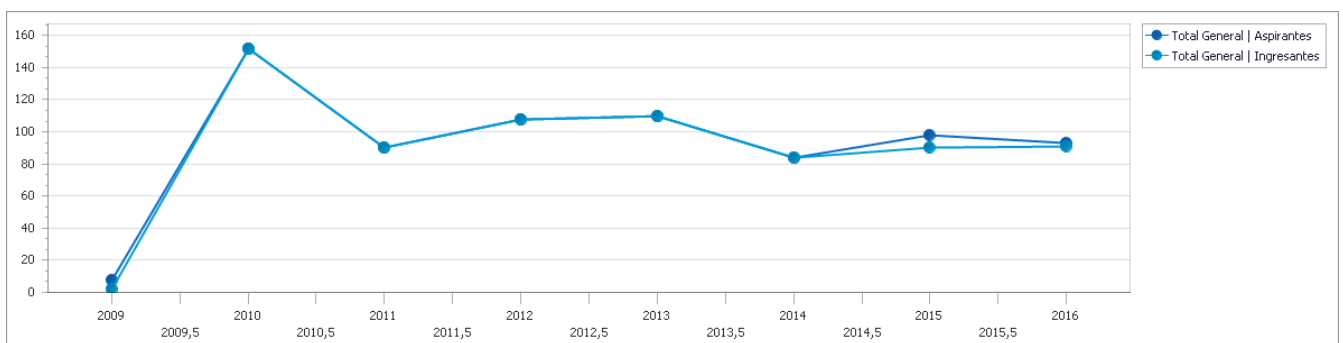
Licenciatura En Bibliotecología Y Documentación

⁴ Para el período 2013-2015 no se cuentan con datos fehacientes de la cantidad de Ingresantes al momento de publicar el presente informe.

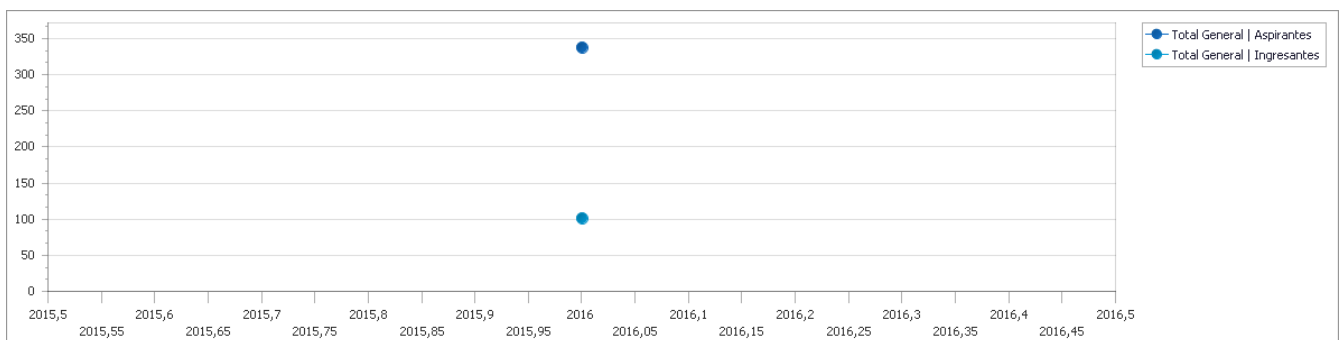
⁵ Para el período 2009-2014 no se cuentan con datos fehacientes al momento de publicar el presente informe.



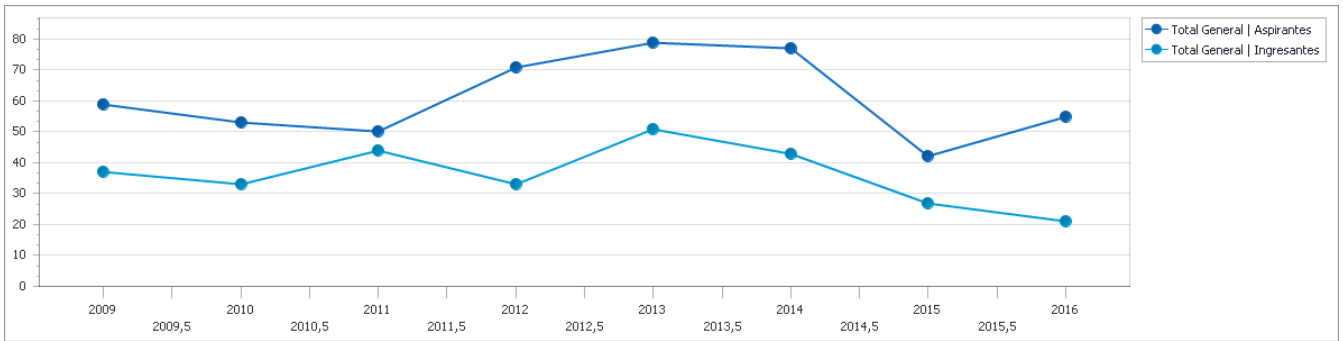
Licenciatura En Bibliotecología Y Documentación - Ciclo de Licenciatura (A Distancia)



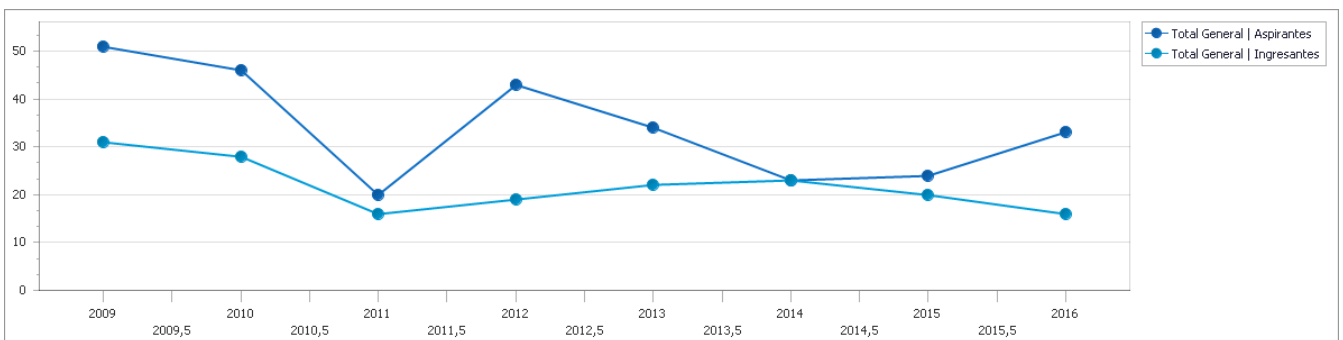
Licenciatura En Ciencias Políticas



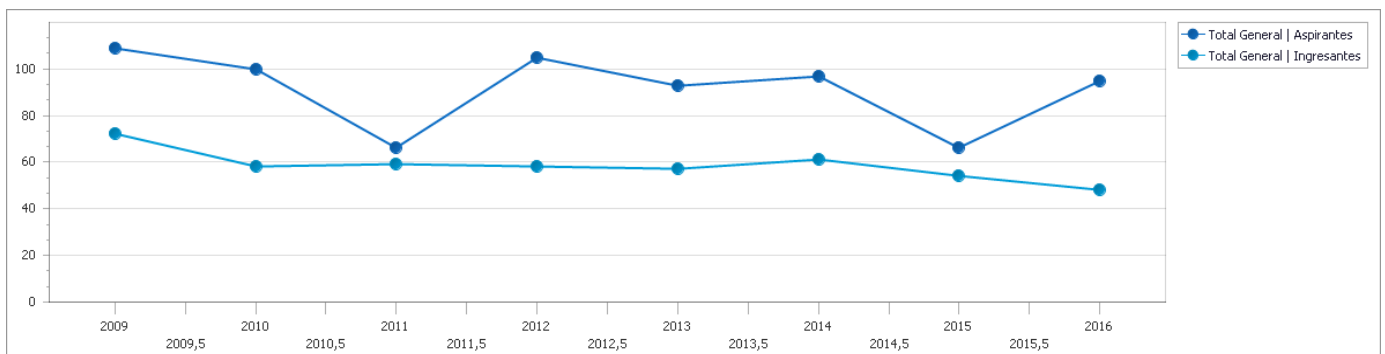
Licenciatura En Filosofía



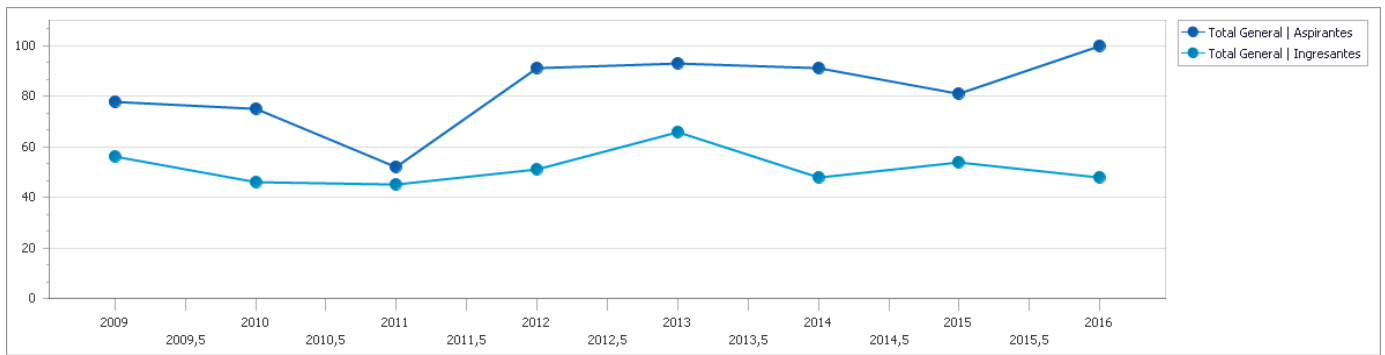
Licenciatura En Geografía



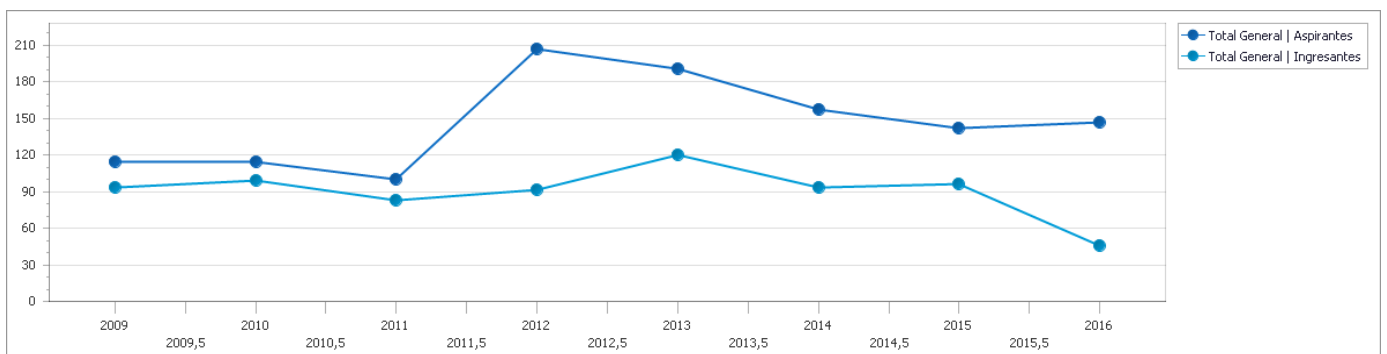
Licenciatura En Historia



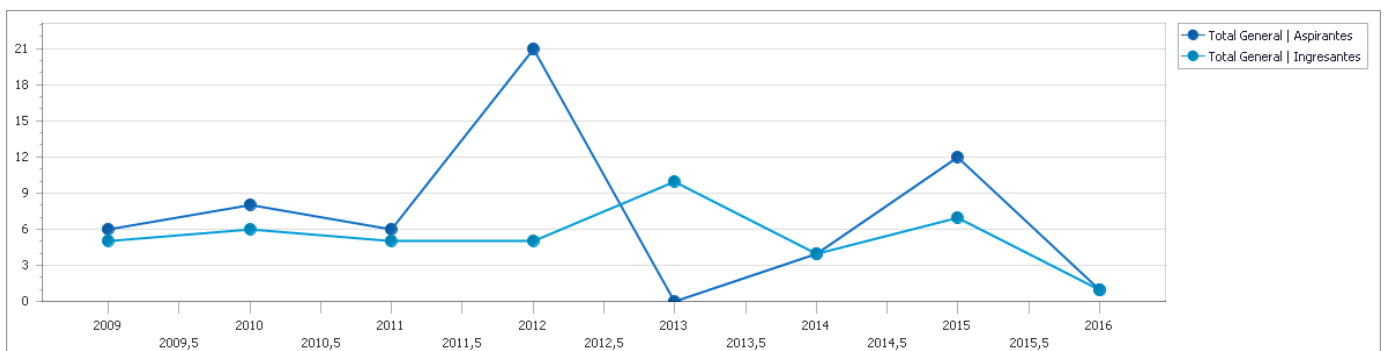
Licenciatura En Letras



Licenciatura En Sociología

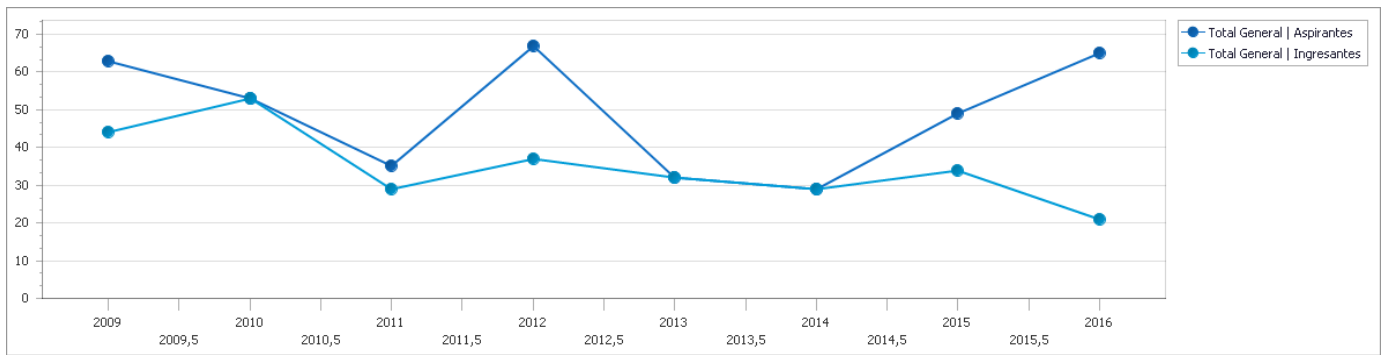


Profesorado En Bibliotecología Y Documentación⁶

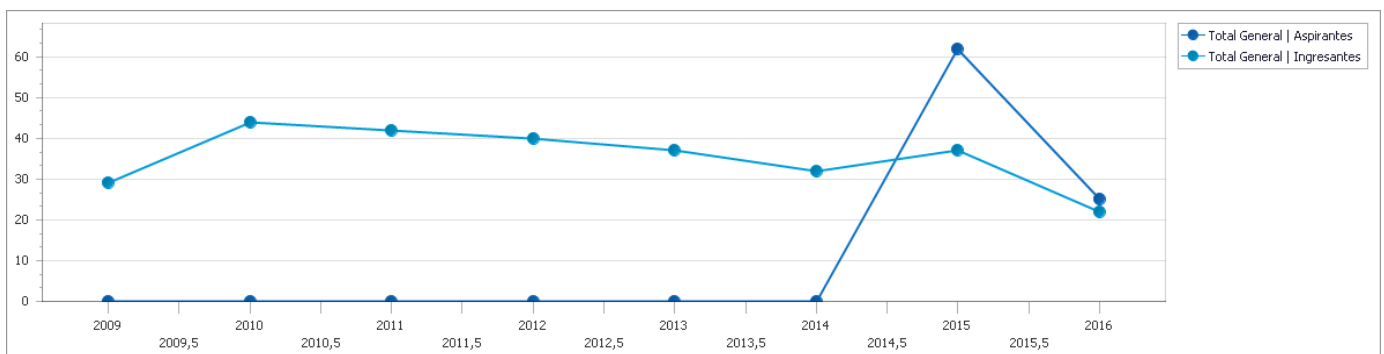


Profesorado En Filosofía

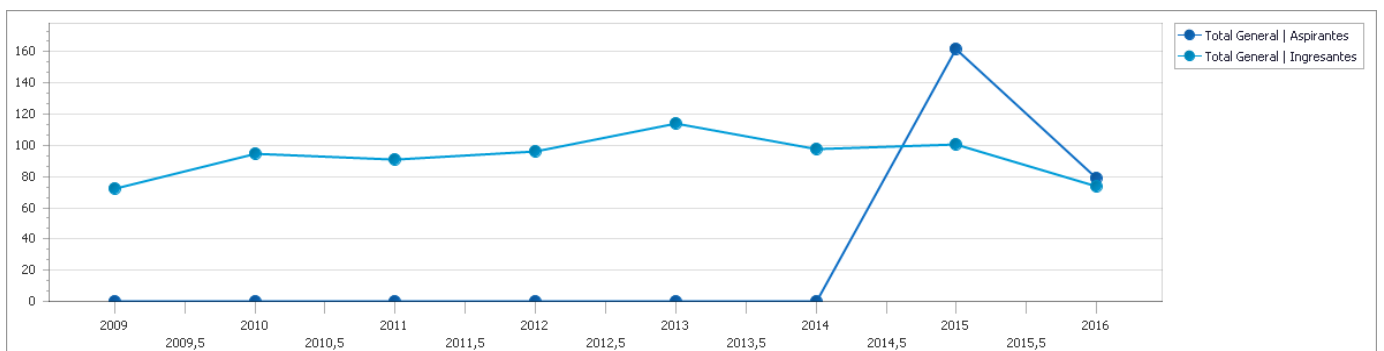
⁶ Para el año 2013 no se cuenta con datos fehacientes al momento de la publicación del presente informe.



Profesorado en Geografía⁷



Profesorado En Historia⁸

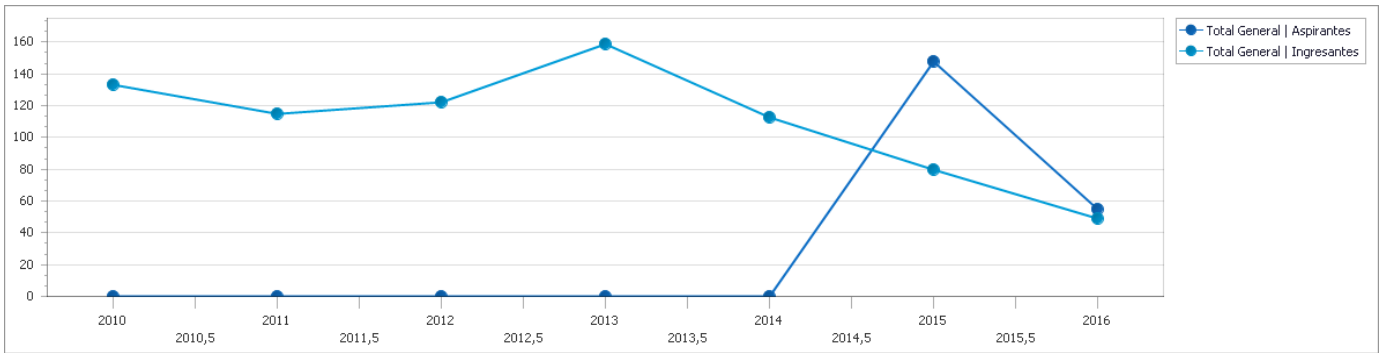


Profesorado En Inglés⁹

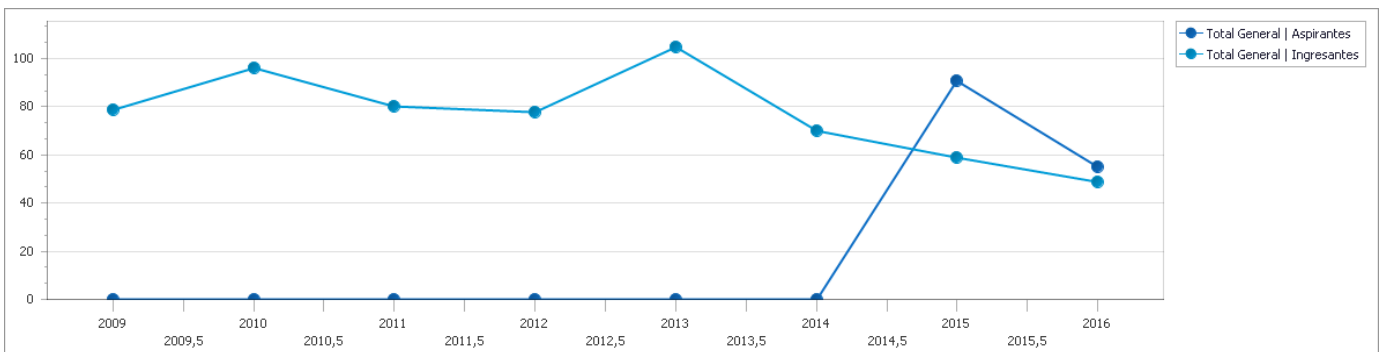
⁷ Para el período 2009-2014 no se cuenta con datos fehacientes al momento de la publicación del presente informe.

⁸ Para el período 2009-2014 no se cuenta con datos fehacientes al momento de la publicación del presente informe.

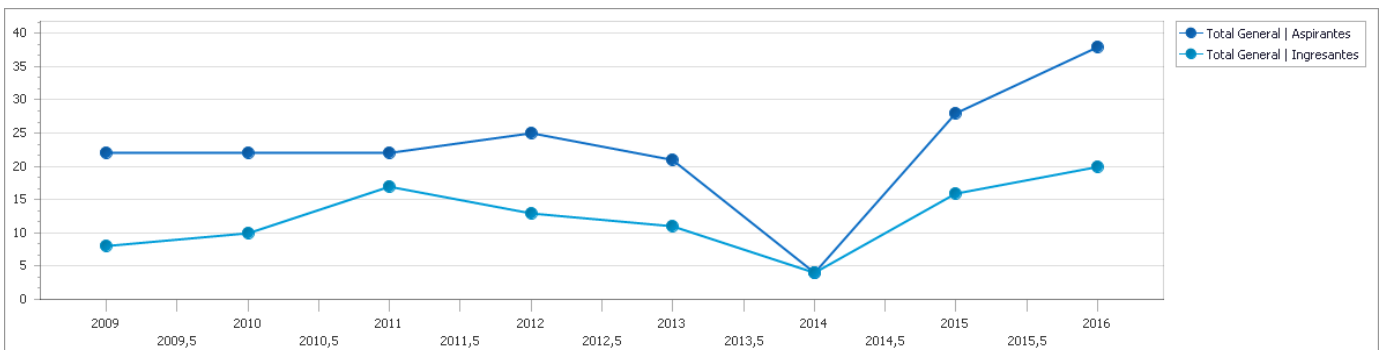
⁹ Para el período 2010-2014 no se cuenta con datos fehacientes al momento de la publicación del presente informe.



Profesorado en Letras¹⁰

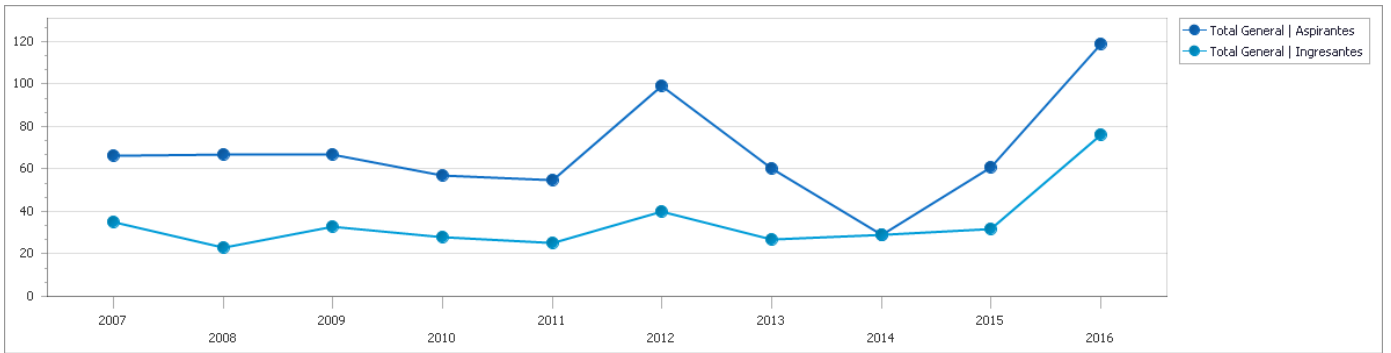


Facultad De Ingeniería Ingeniería Eléctrica

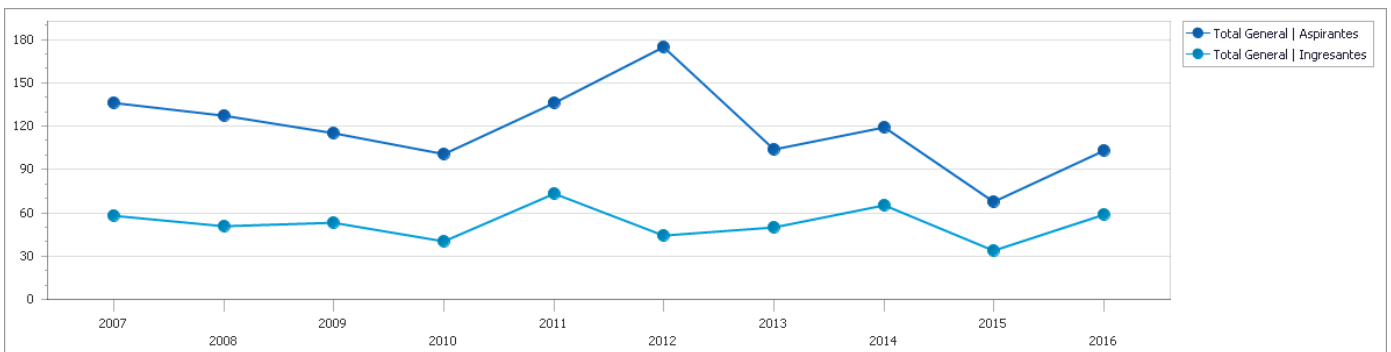


Ingeniería Electromecánica

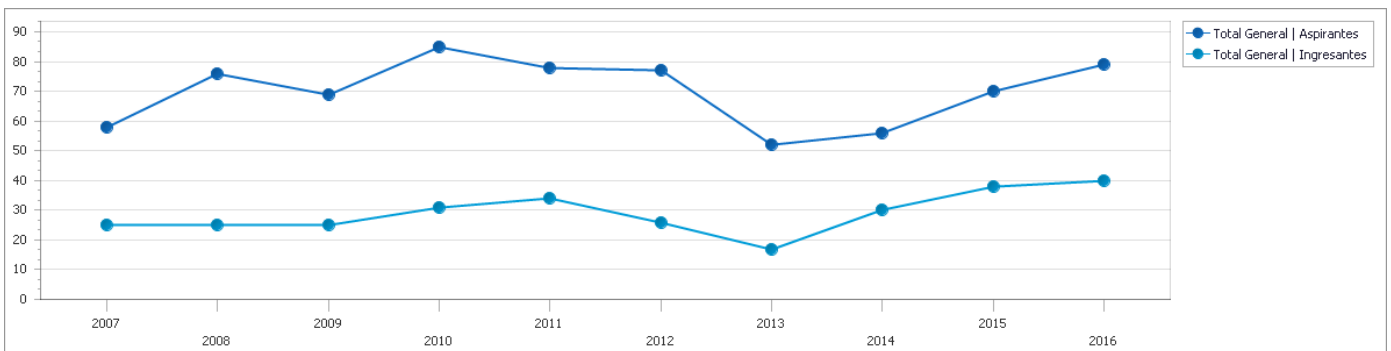
¹⁰ Para el período 2009-2014 no se cuenta con datos fehacientes al momento de la publicación del presente informe.



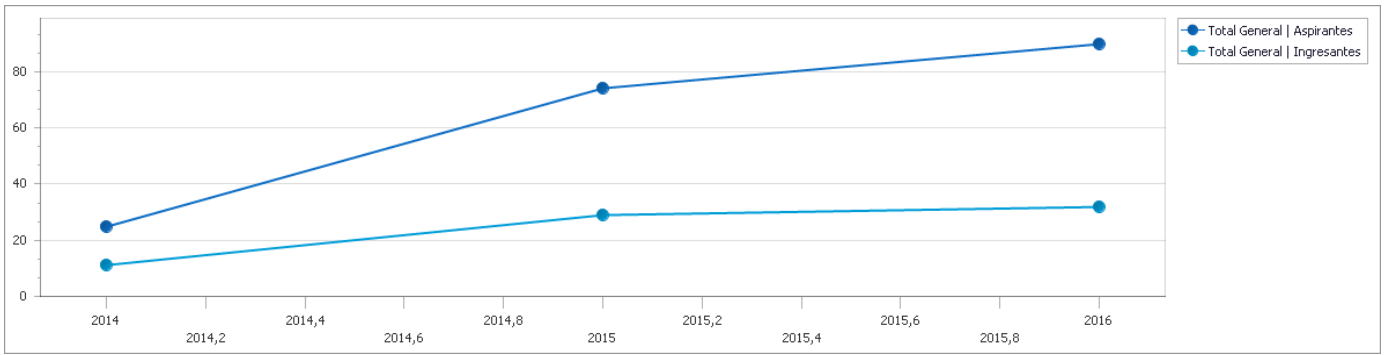
Ingeniería Electrónica



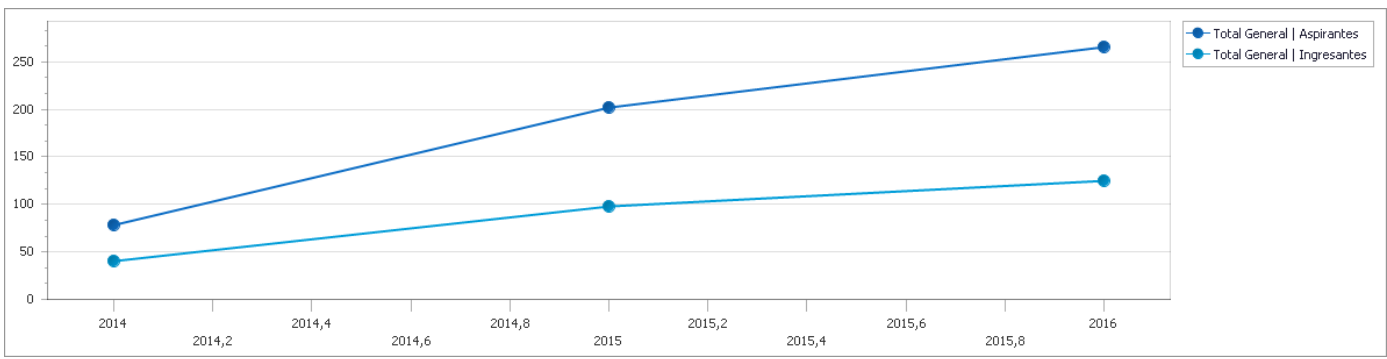
Ingeniería En Alimentos



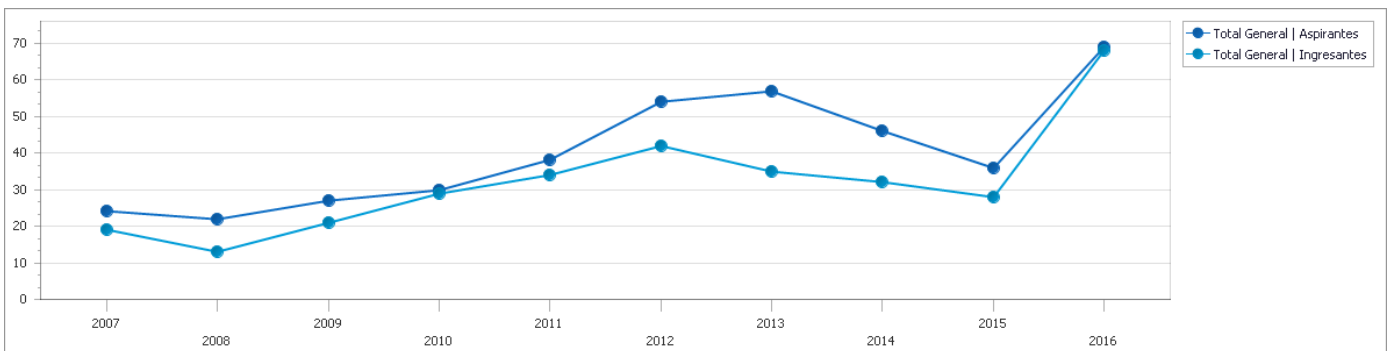
Ingeniería En Computación



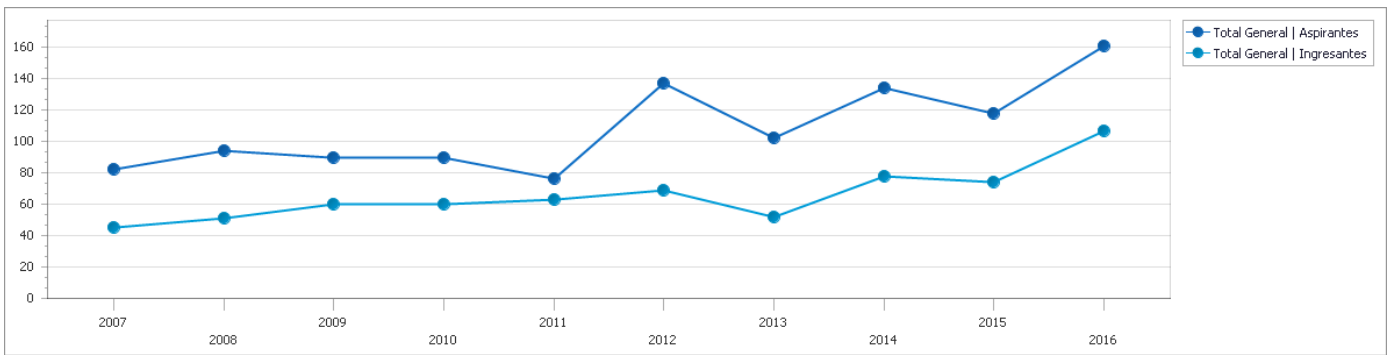
Ingeniería En Informática



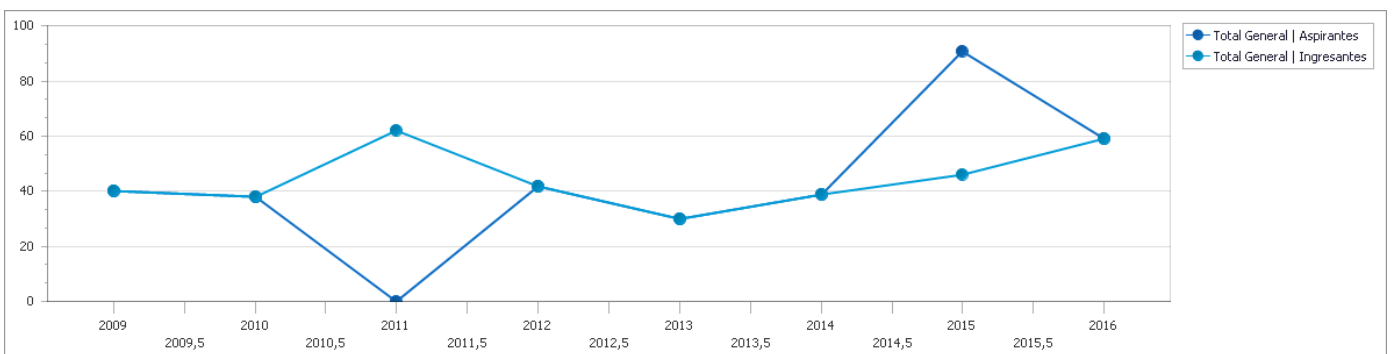
Ingeniería En Materiales



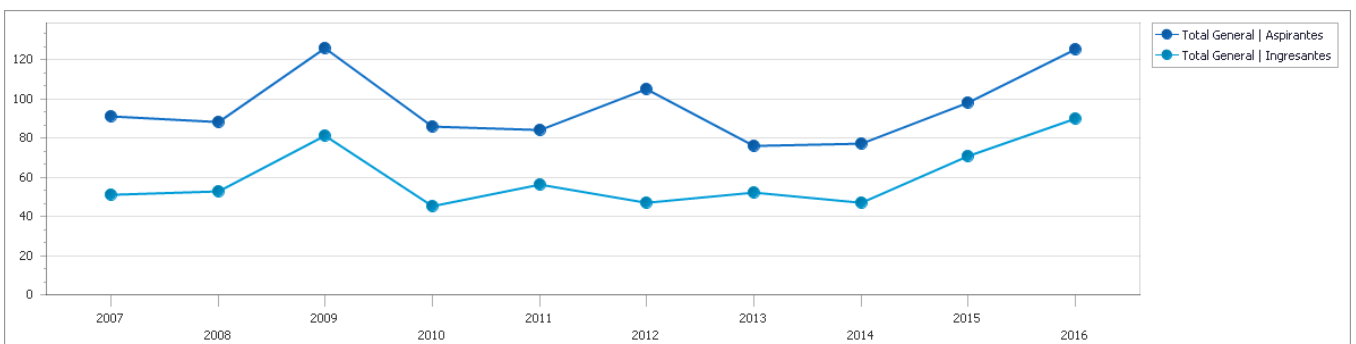
Ingeniería Industrial



Ingeniería Mecánica¹¹



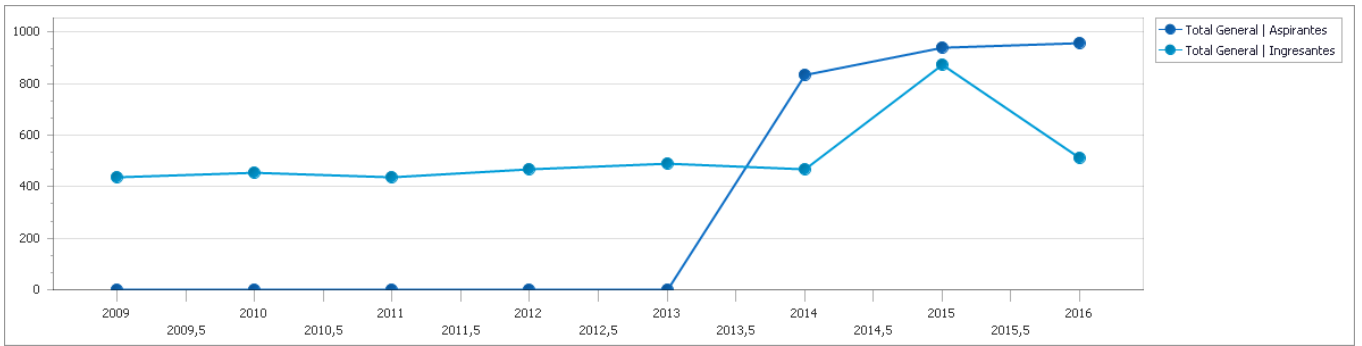
Ingeniería Química



Facultad De Psicología Licenciatura En Psicología¹²

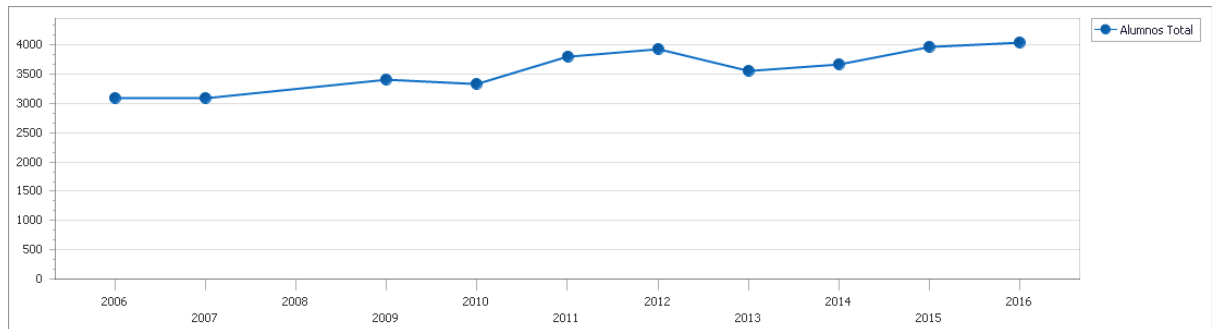
¹¹ Para el año 2011 no se cuentan con datos al momento de presentación del presente informe.

¹² Para el período 2009-2013 no se cuentan con datos fehacientes de la cantidad de Ingresantes al momento de la publicación del presente informe.

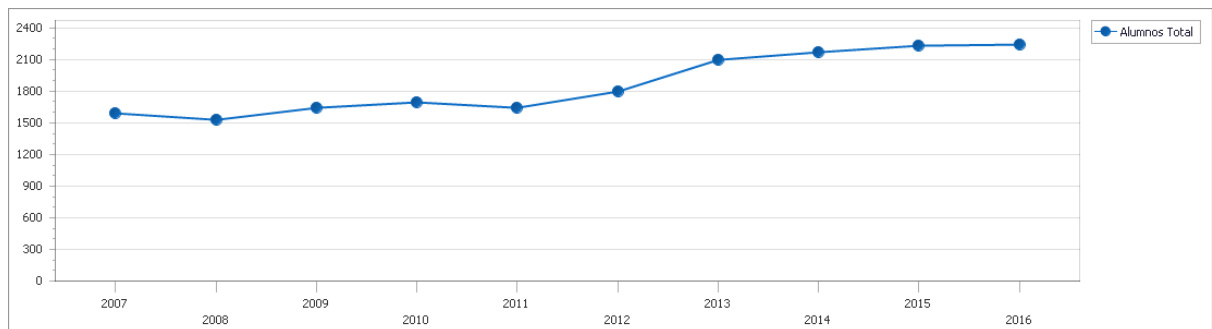


2.9 Evolución Alumnos por carrera según Unidad Académica

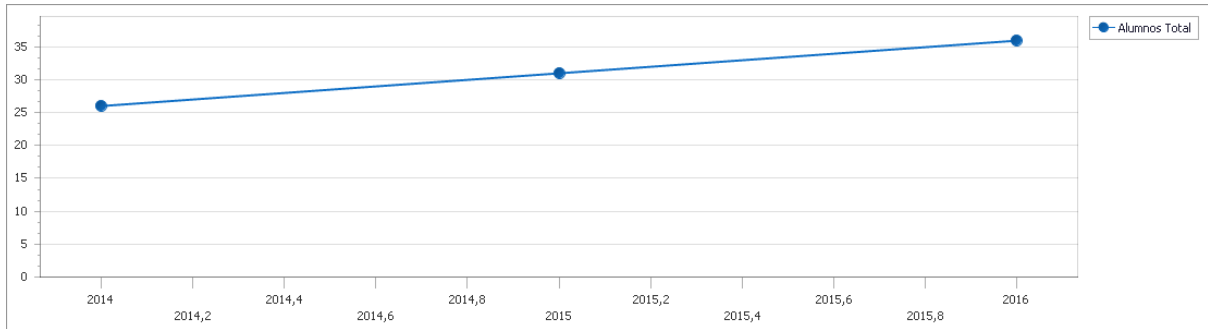
Facultad De Arquitectura, Urbanismo Y Diseño



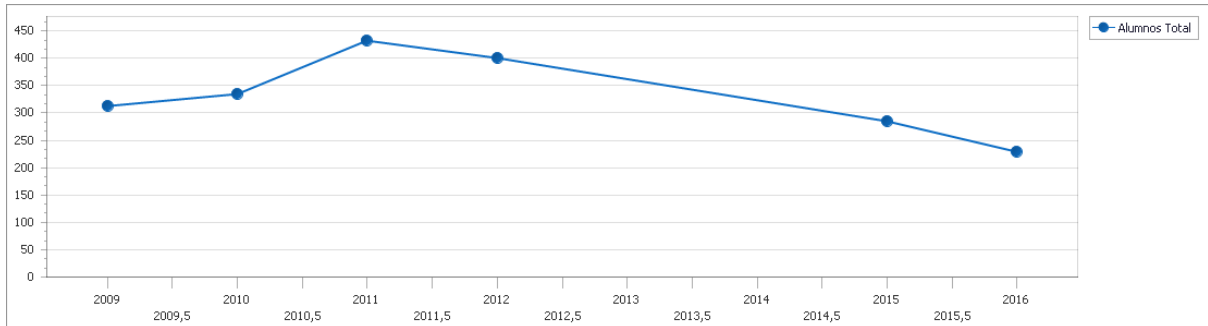
Arquitectura



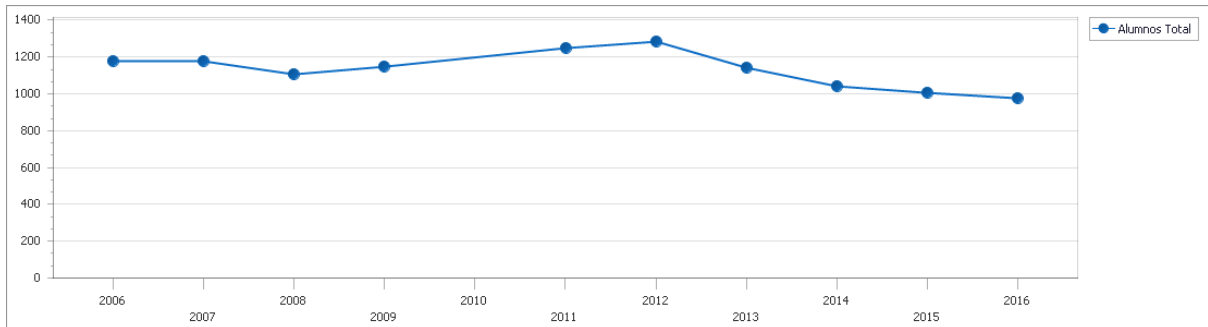
Licenciatura En Gestión Cultural (Ciclo de Complementación Curricular)



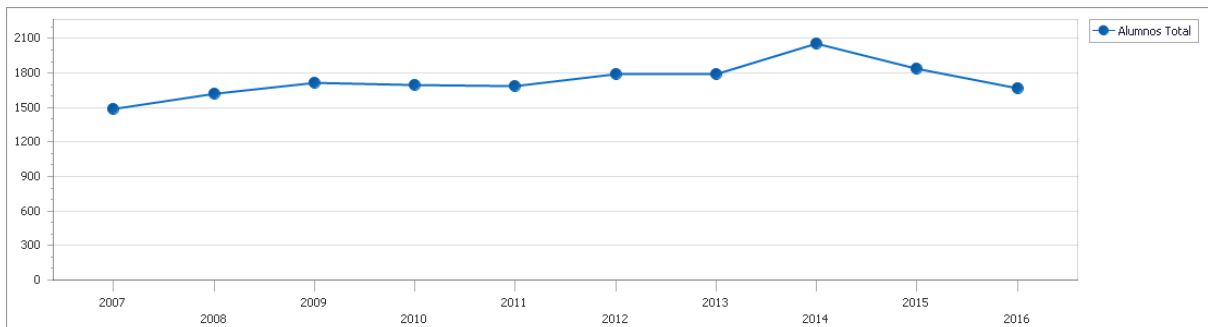
Tecnicatura Universitaria En Gestión Cultural (A Distancia)



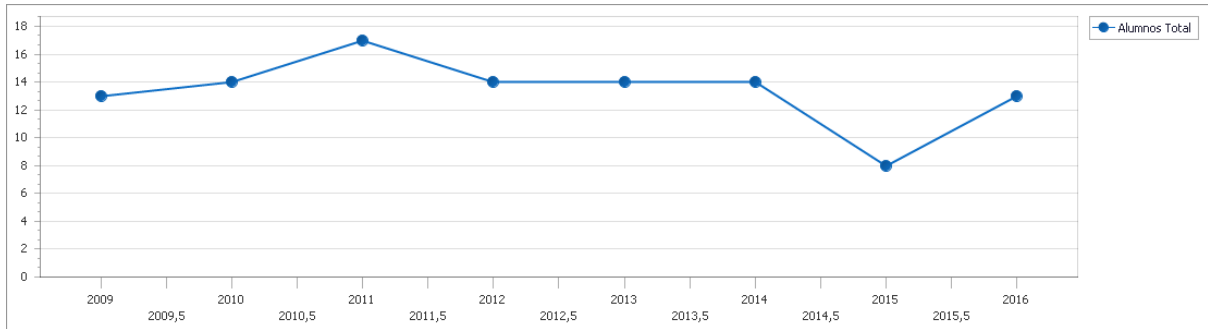
Diseño Industrial



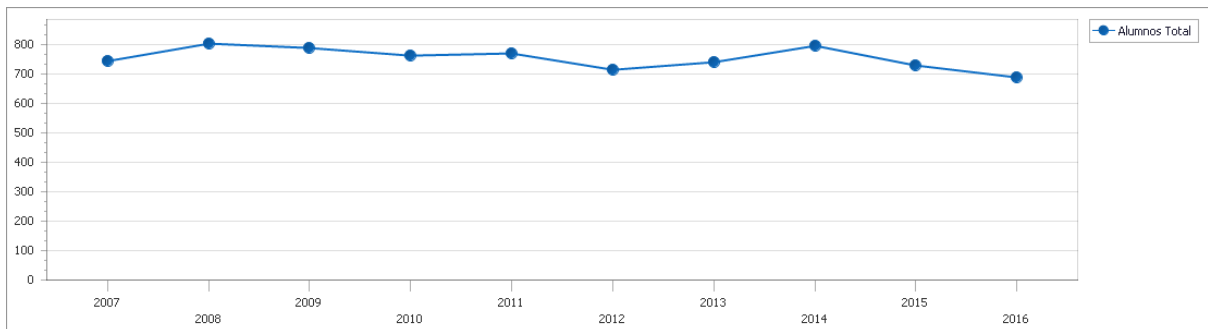
Facultad De Ciencias Agrarias



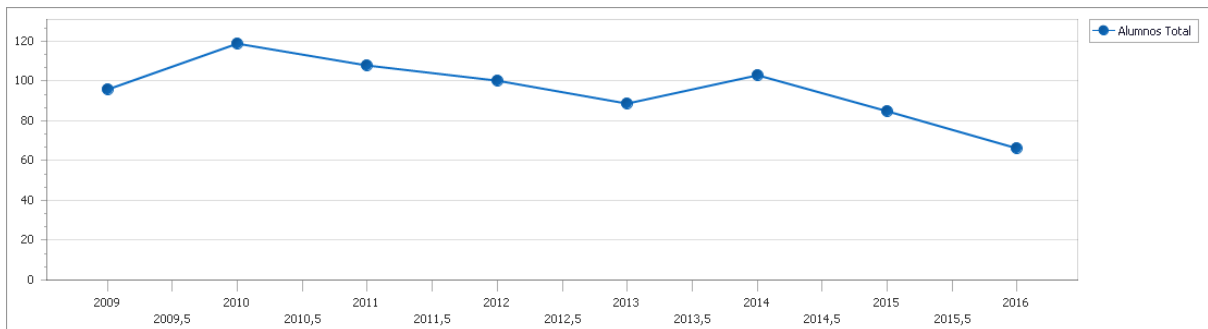
Licenciatura en Producción Vegetal



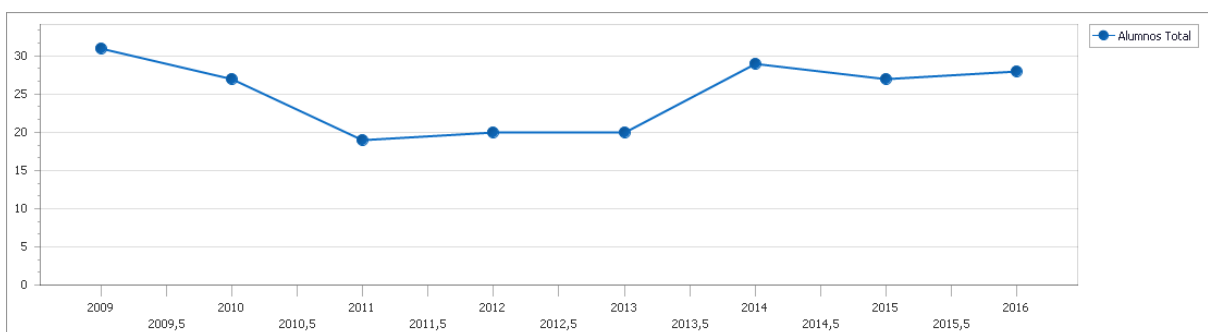
Ingeniería Agronómica



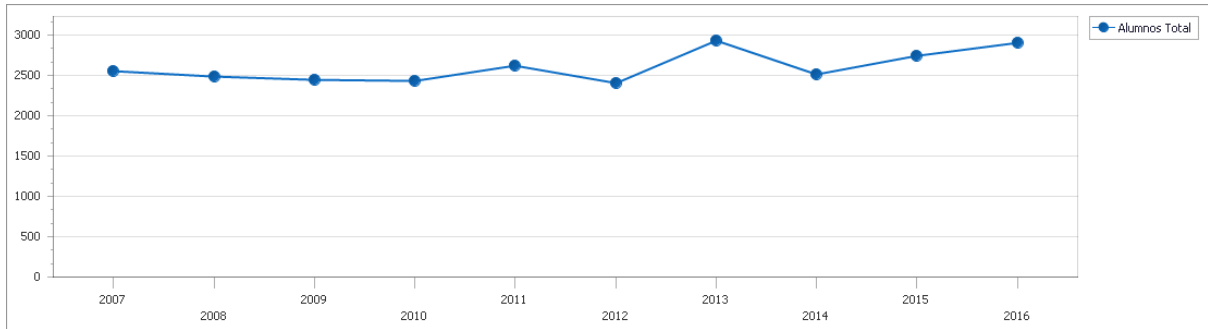
Licenciatura En Ciencia y Tecnología De Alimentos



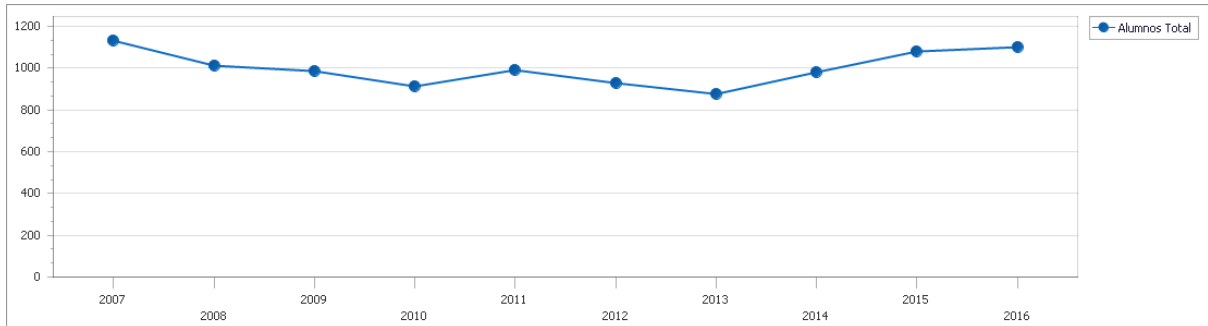
Licenciatura En Producción Animal



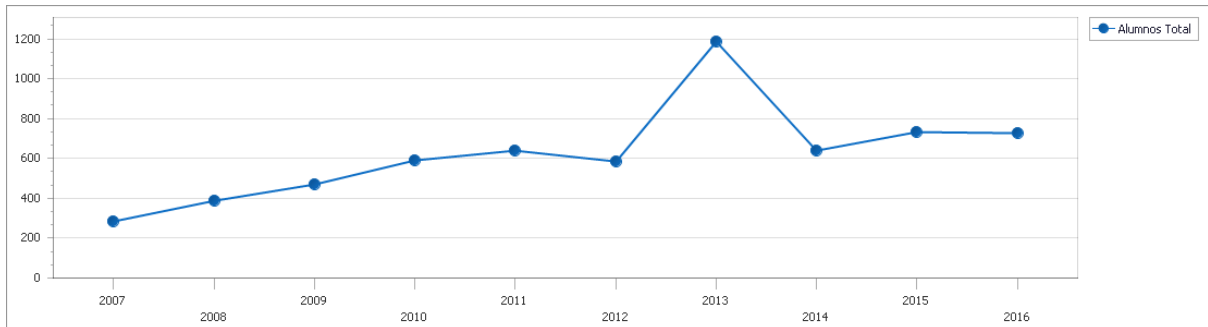
Facultad De Ciencias De La Salud Y Trabajo Social



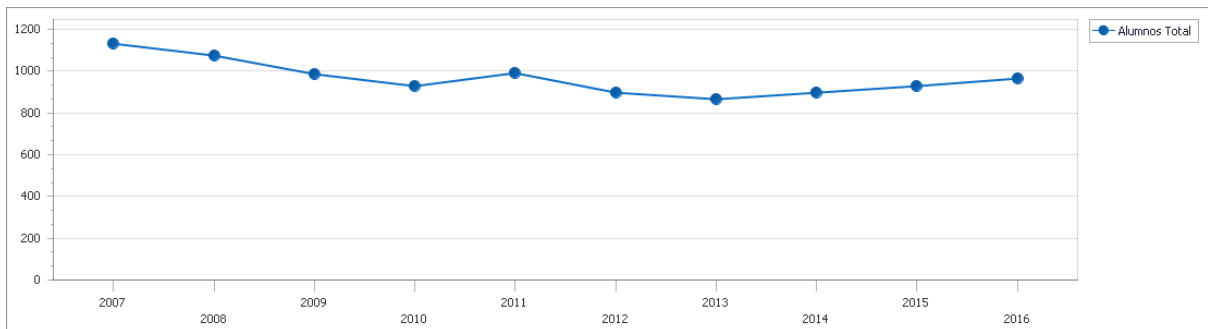
Licenciatura En Terapia Ocupacional

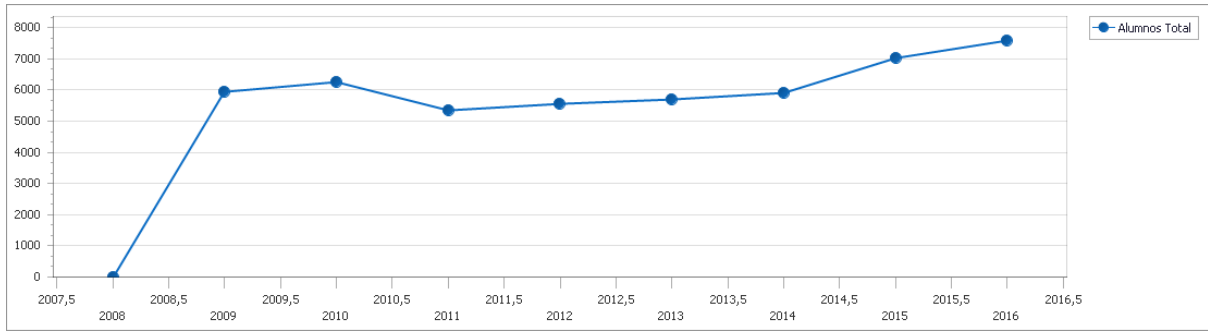


Licenciatura En Enfermería

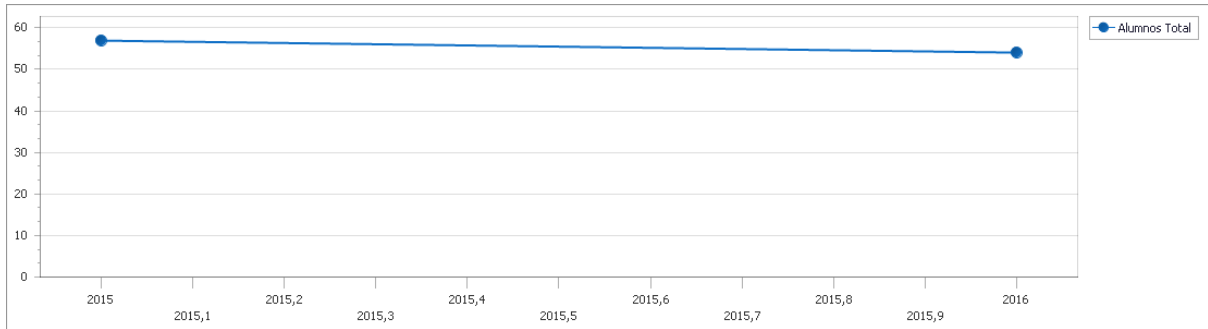


Licenciatura En Trabajo Social

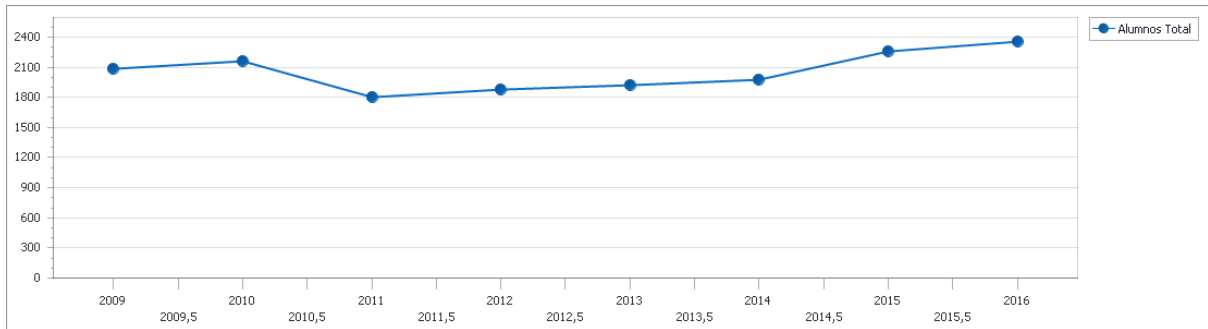




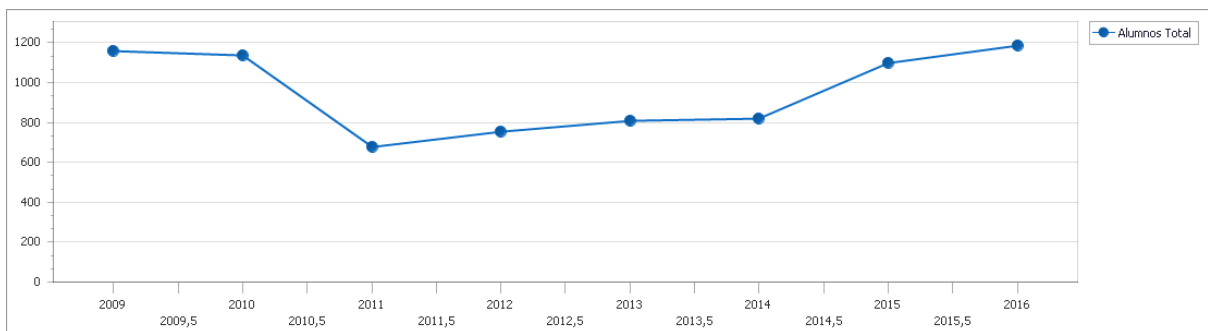
Tecnicatura Universitaria En Gestión Universitaria



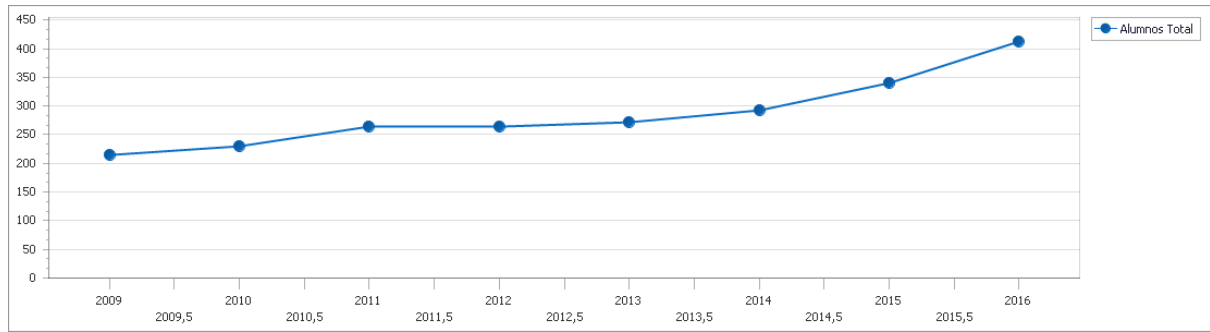
Contador Público



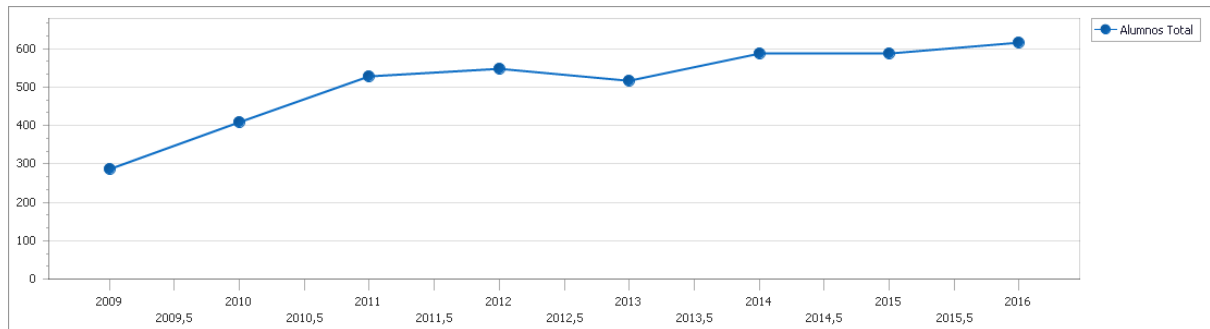
Licenciatura En Administración



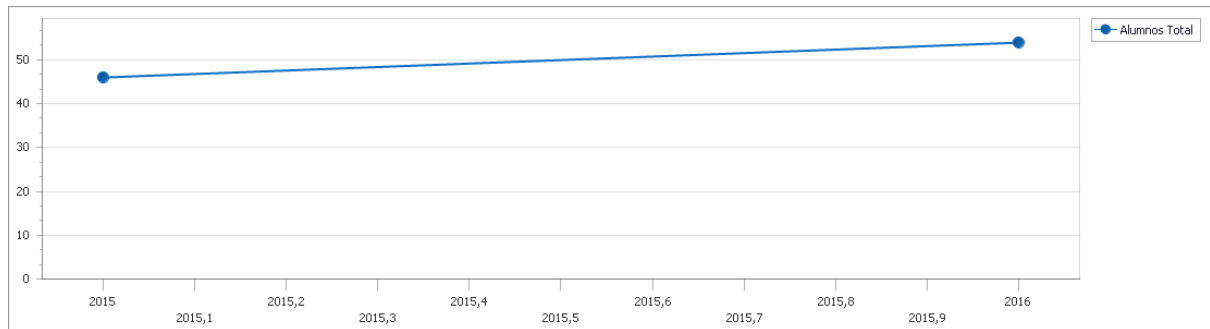
Licenciatura En Economía



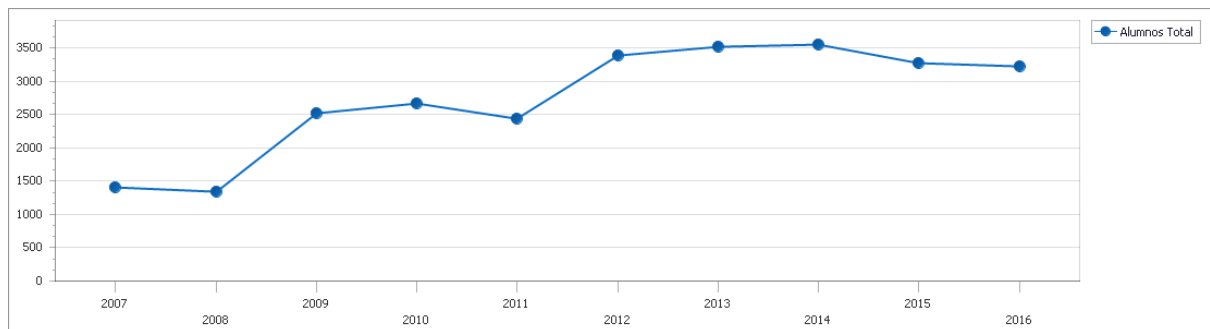
Licenciatura En Turismo



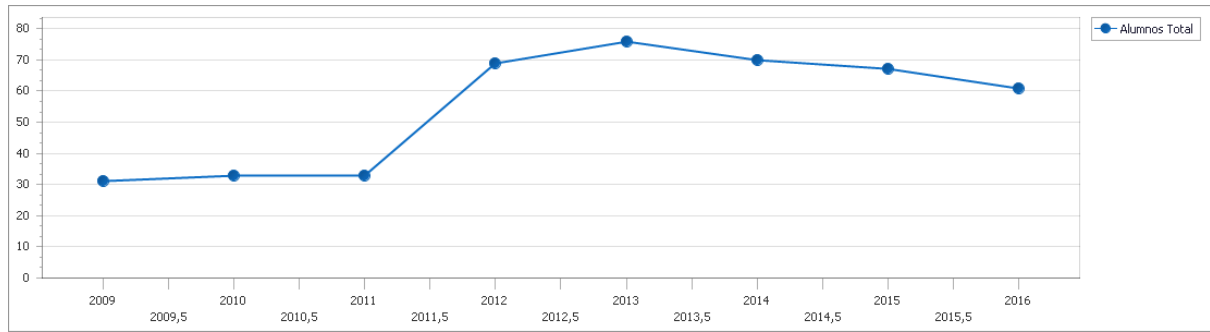
Profesorado Universitario En Economía



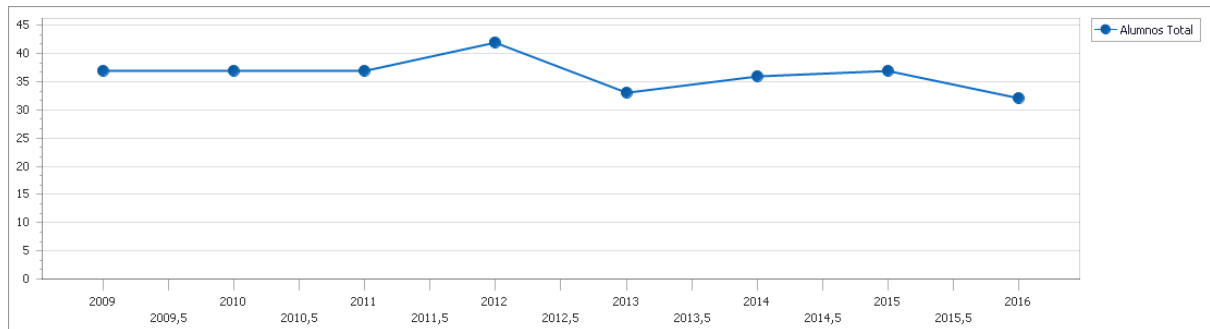
Facultad De Ciencias Exactas Y Naturales



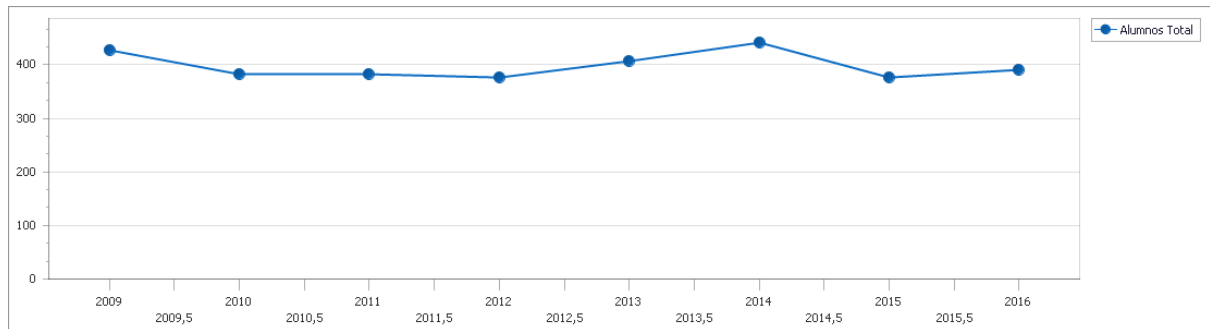
Profesorado En Química



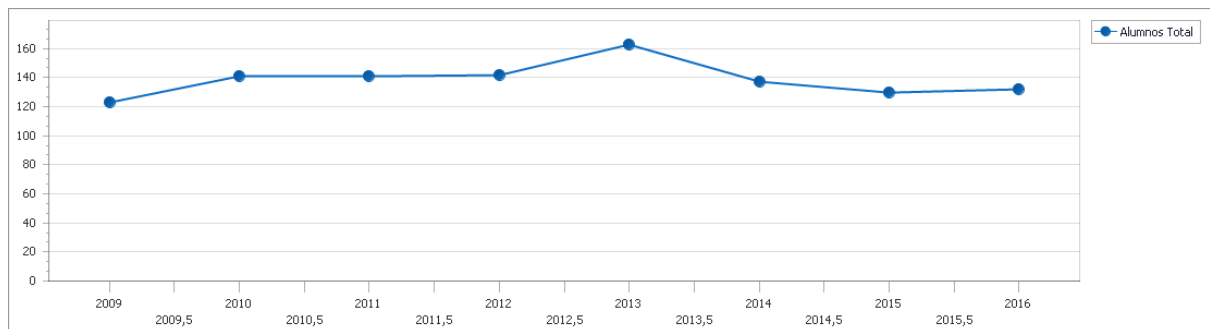
Profesorado En Física



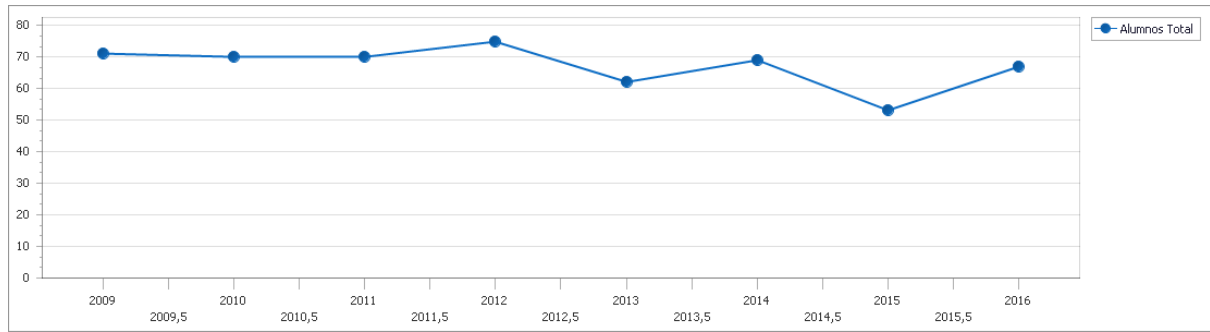
Licenciatura En Ciencias Biológicas



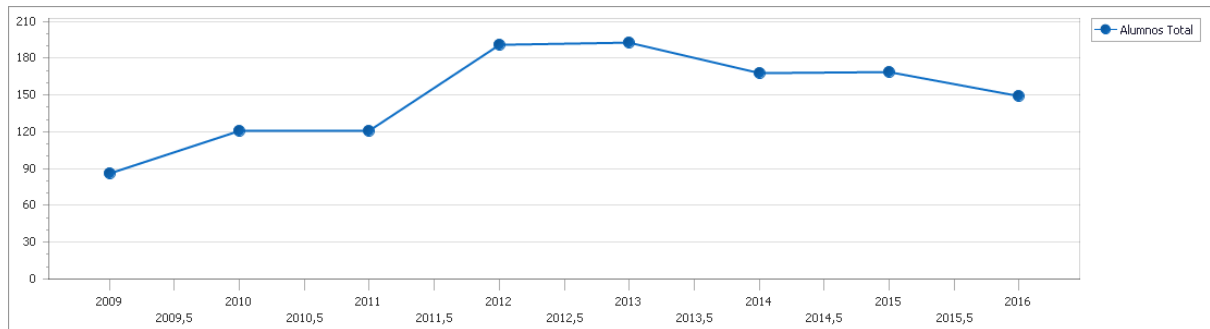
Profesorado En Matemática



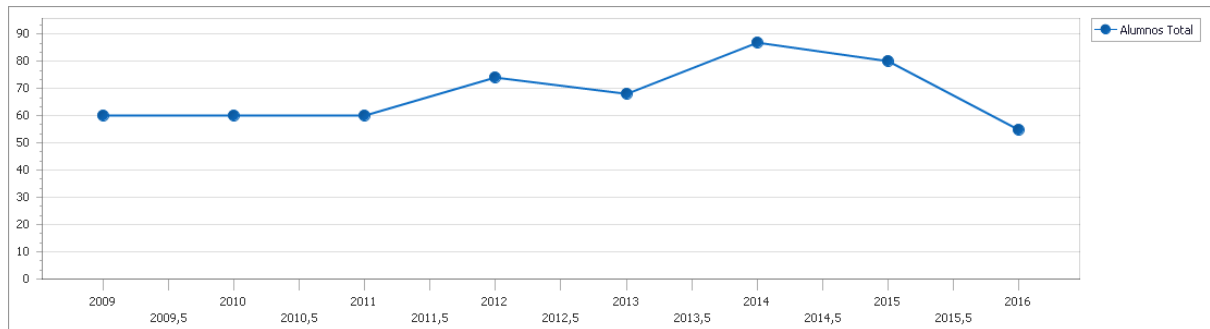
Licenciatura En Ciencias Matemáticas



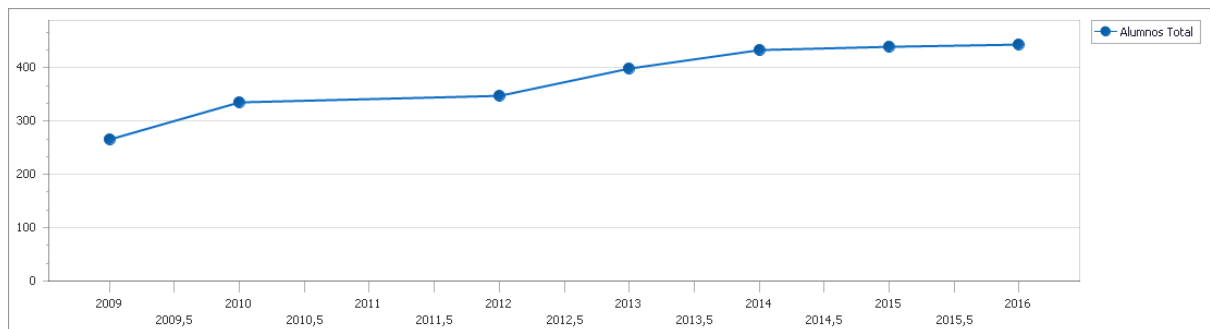
Profesorado En Ciencias Biológicas



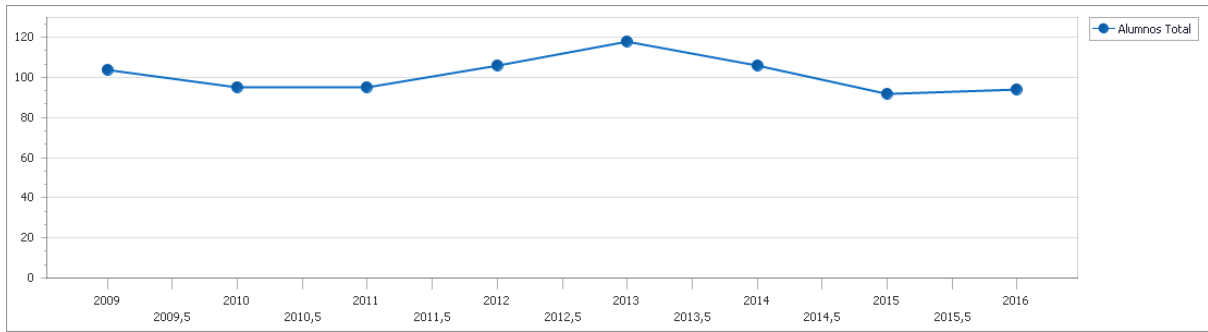
Licenciatura En Física



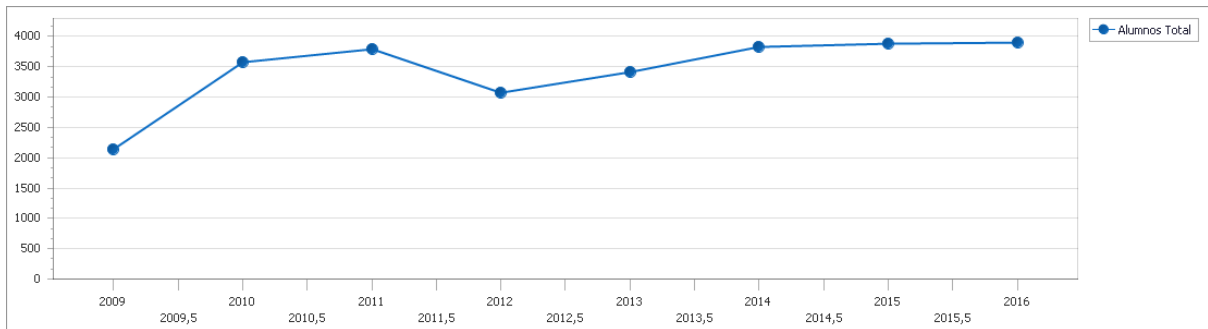
Bioquímica



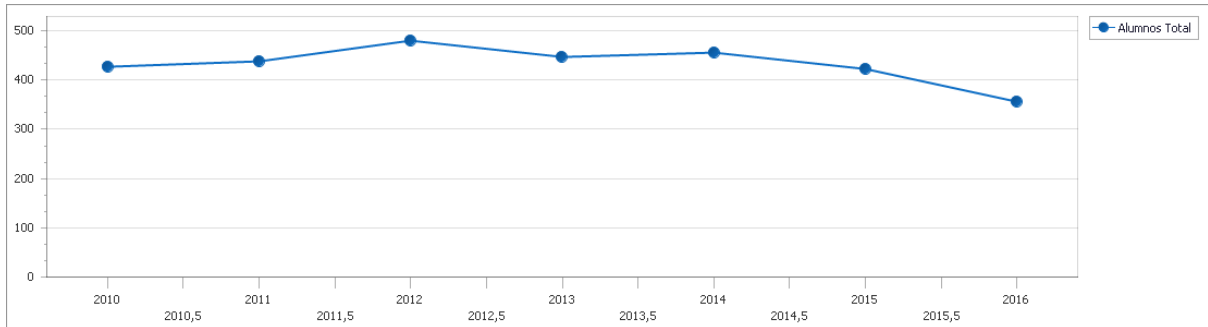
Licenciatura En Química



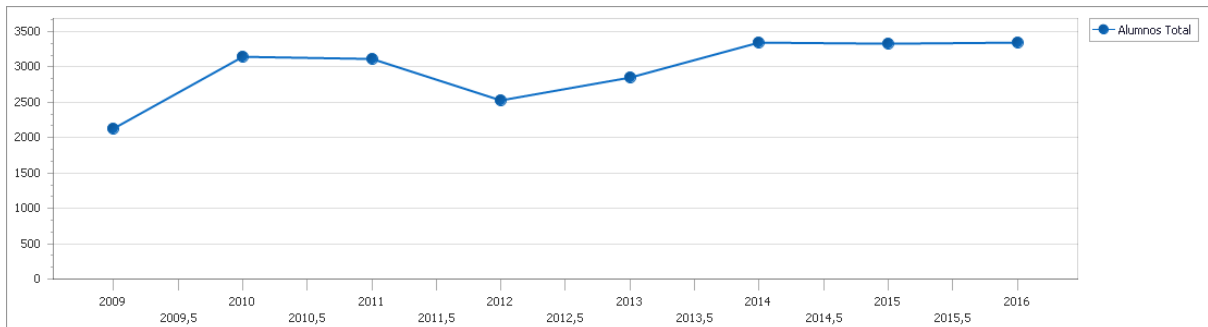
Facultad De Derecho



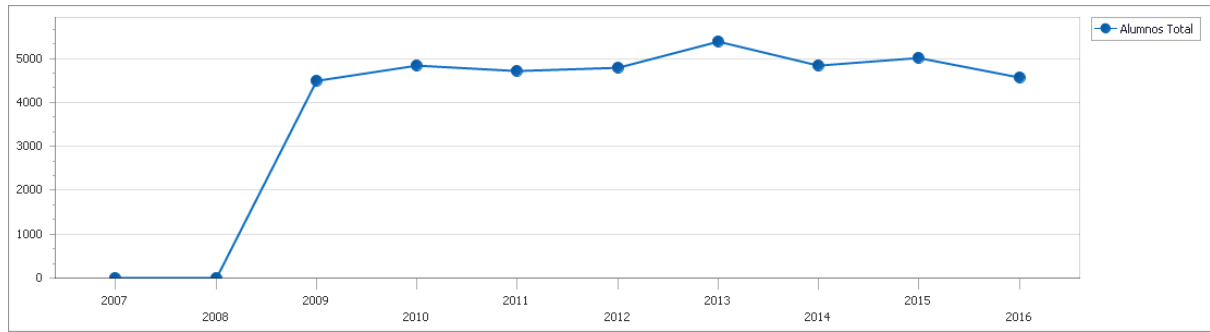
Martillero, Corredor Público Y Tasador (A Distancia)



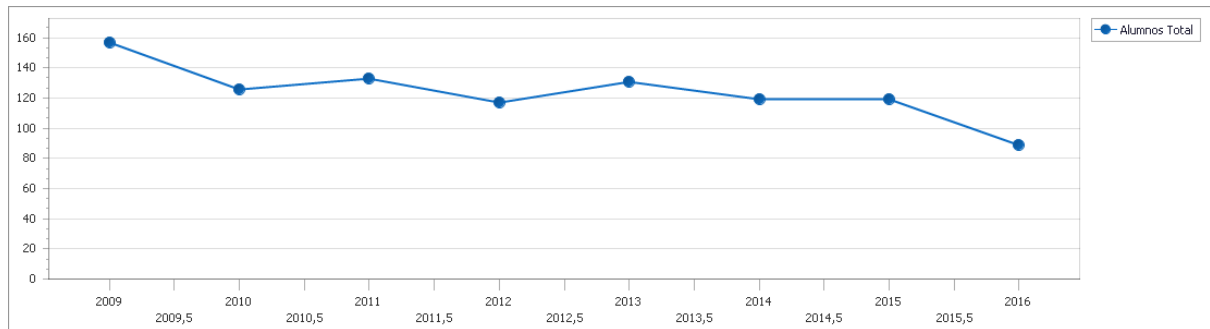
Abogacía



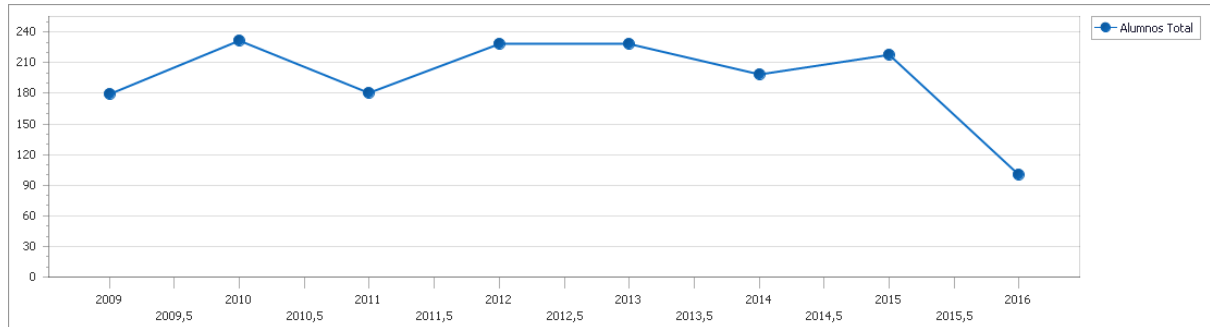
Facultad De Humanidades



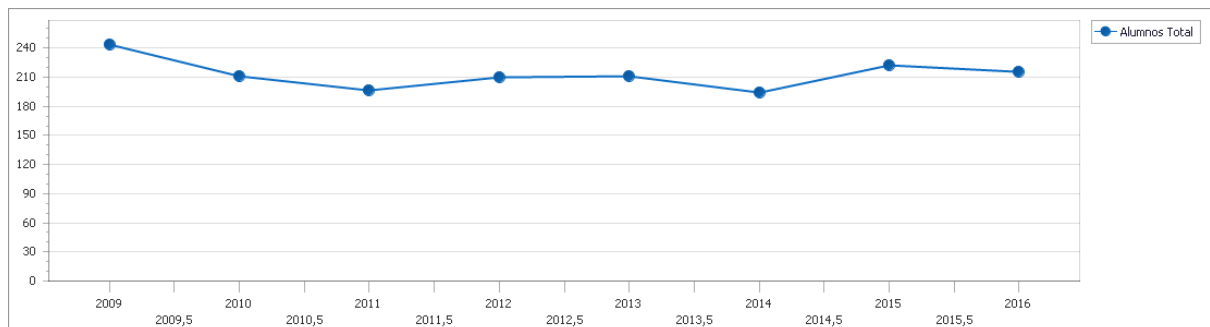
Licenciatura En Filosofía



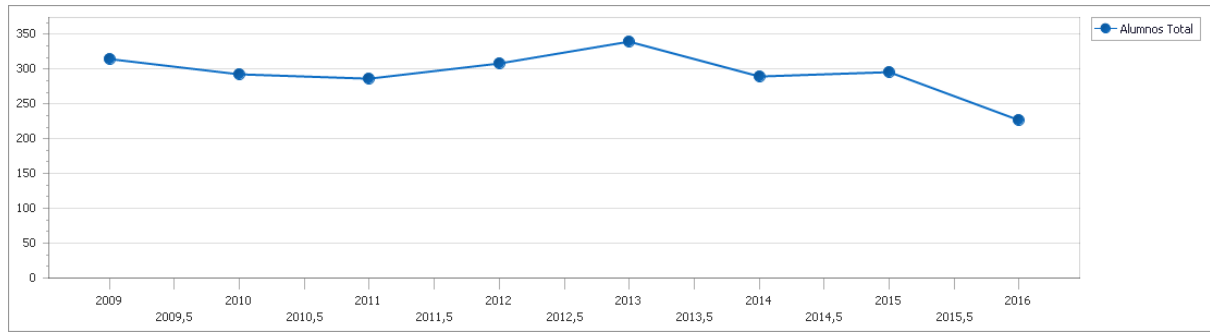
Licenciatura de Bibliotecología Y Documentación (Ciclo de Licenciatura)



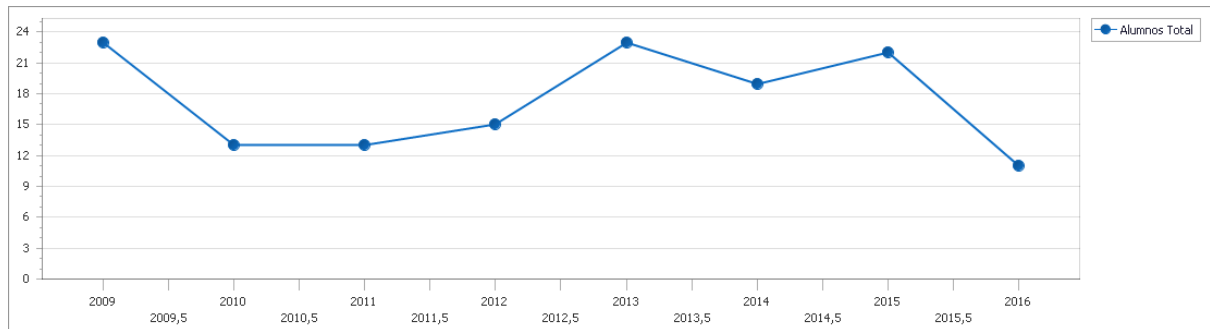
Licenciatura En Letras



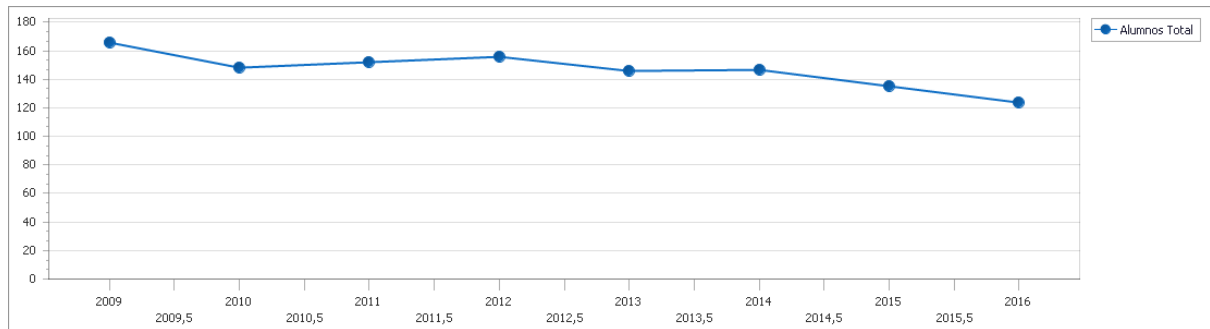
Licenciatura En Sociología



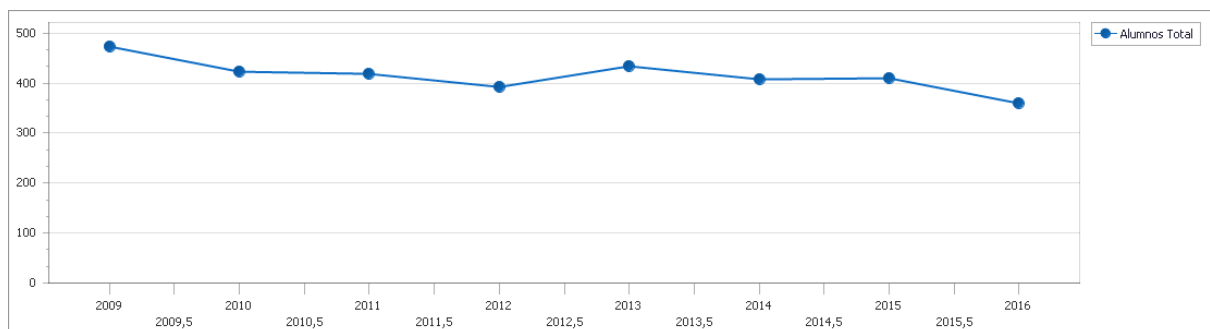
Profesorado En Bibliotecología Y Documentación



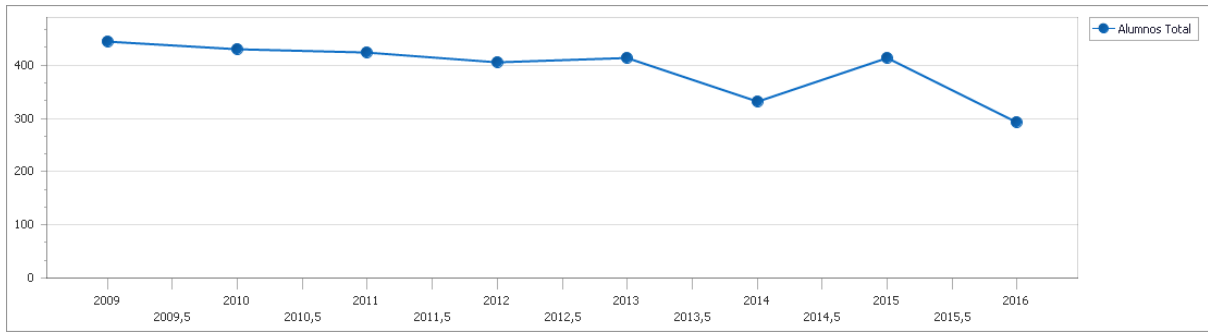
Profesorado En Geografía



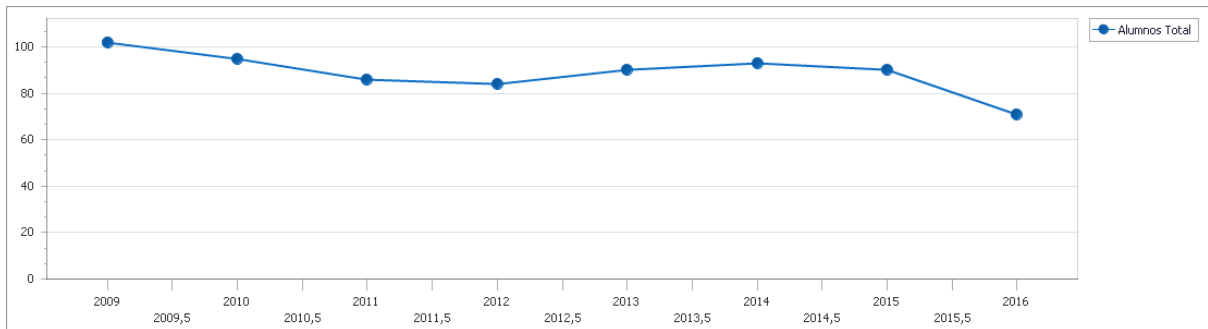
Profesorado En Historia



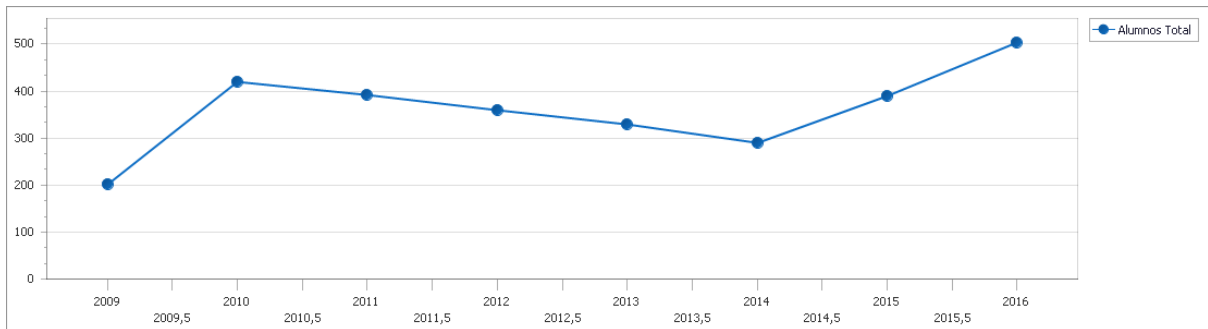
Profesorado En Letras



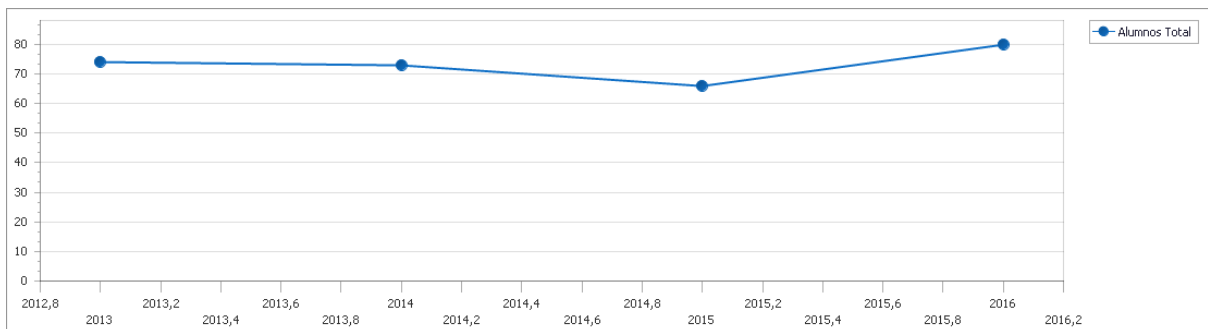
Bibliotecario Documentalista



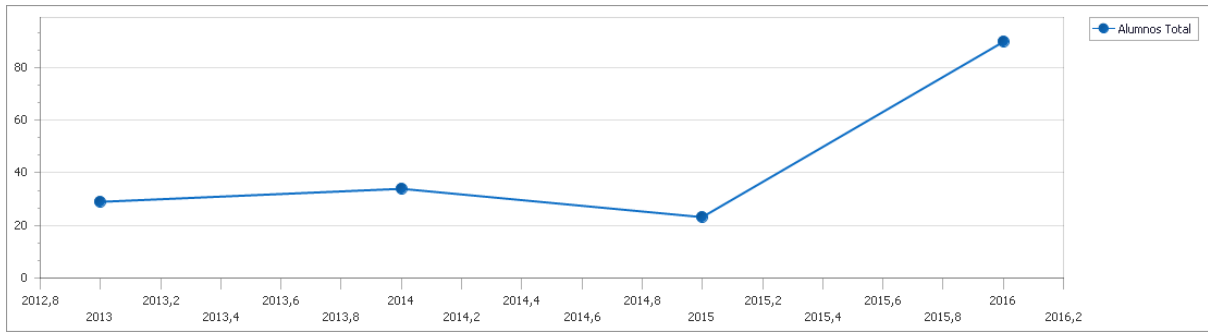
Bibliotecario Escolar (A Distancia)



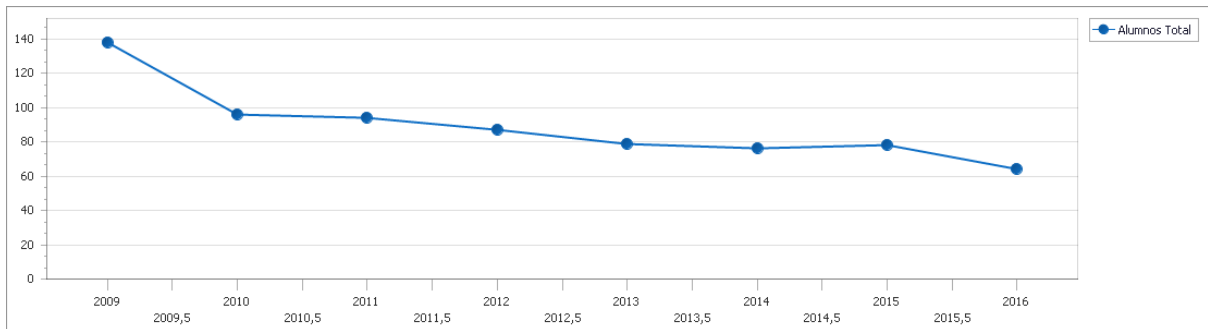
Bibliotecario Escolar



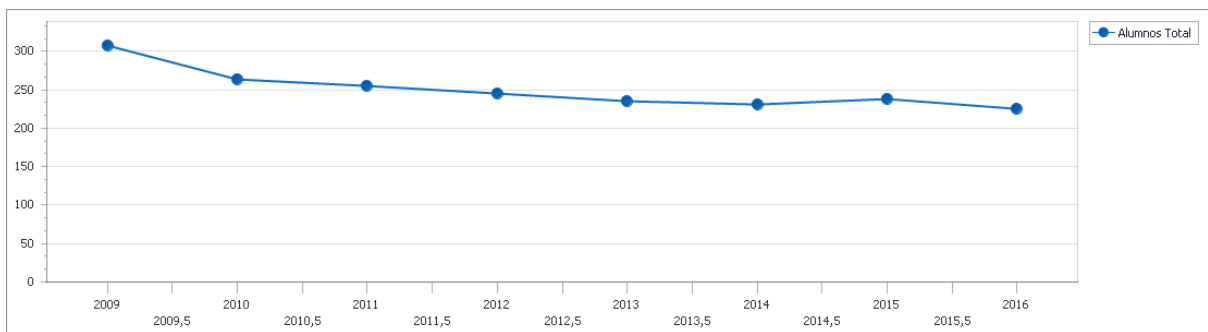
Licenciatura En Bibliotecología Y Documentación



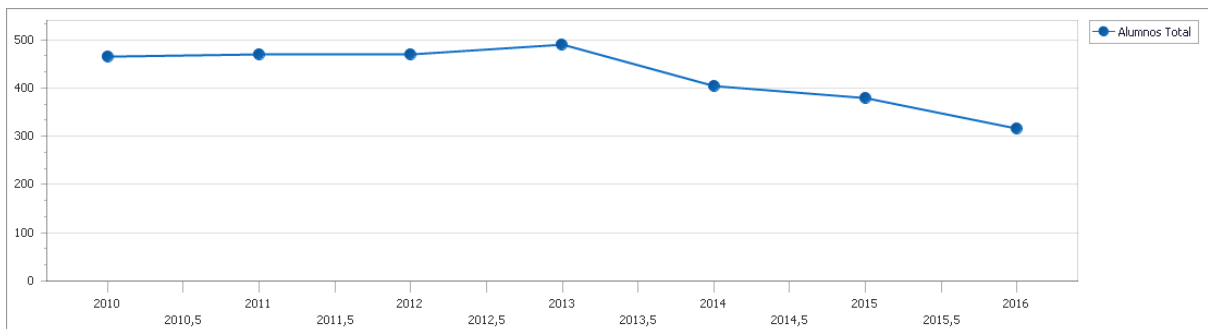
Licenciatura En Geografía



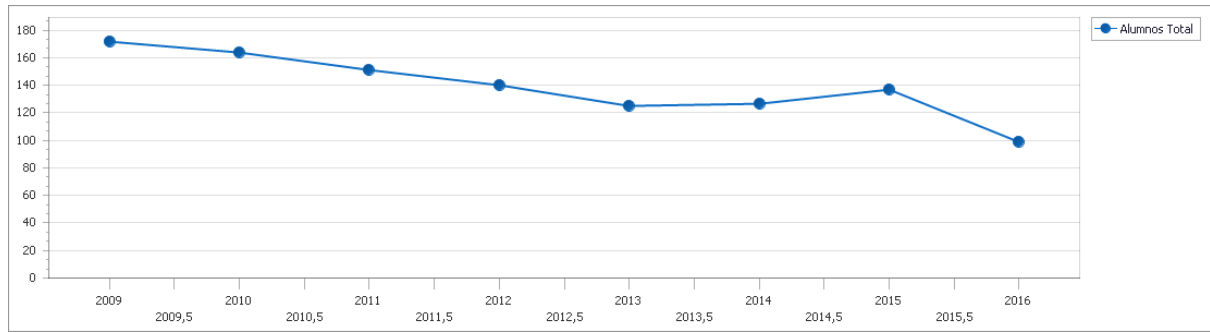
Licenciatura En Historia



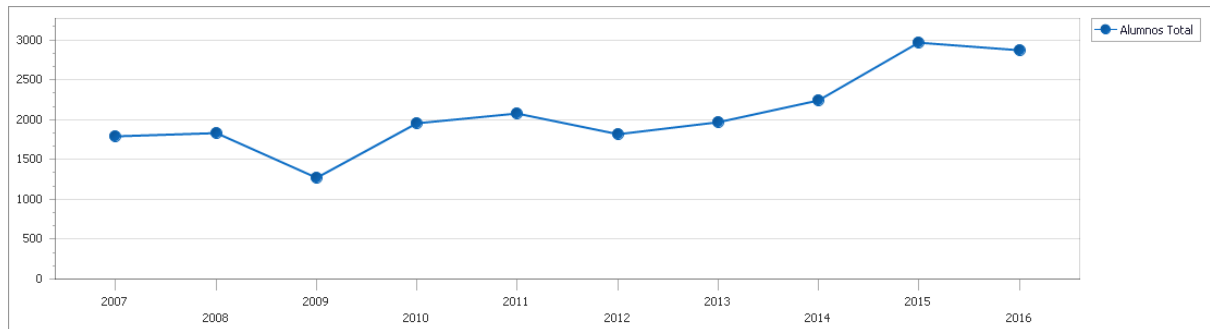
Profesorado En Inglés



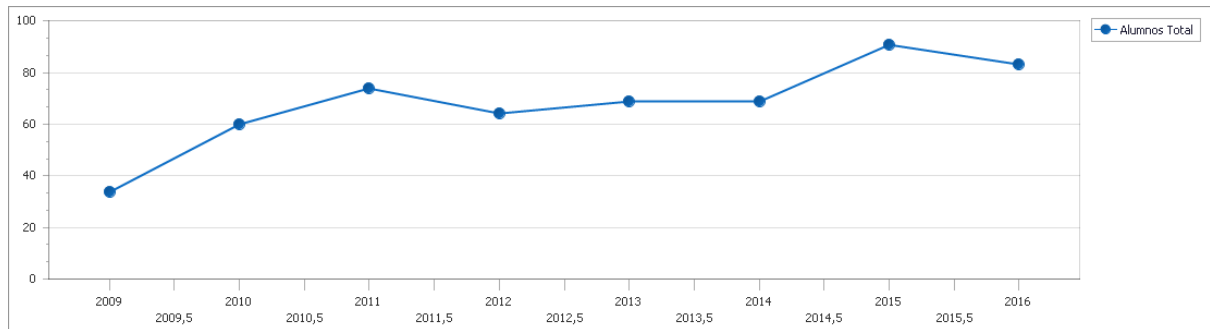
Profesorado En Filosofía



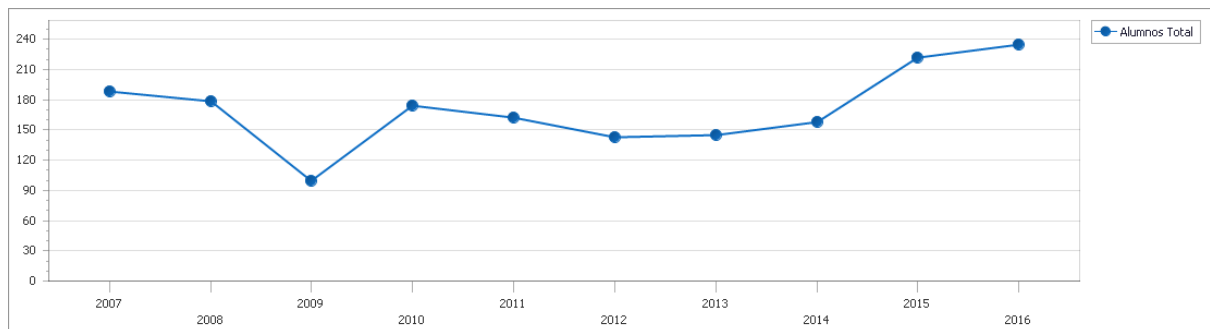
Facultad De Ingeniería



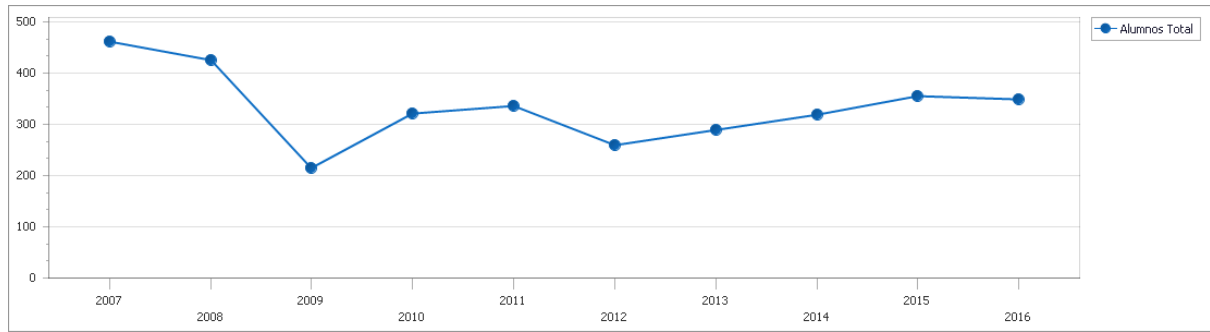
Ingeniería Eléctrica



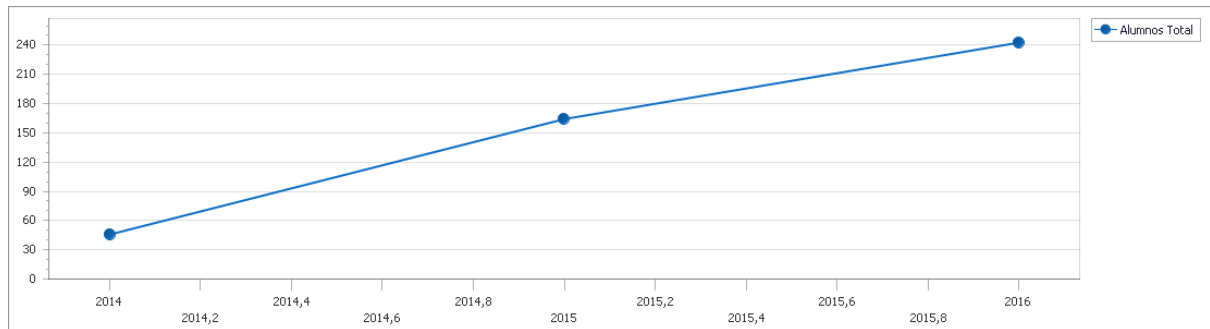
Ingeniería Electromecánica



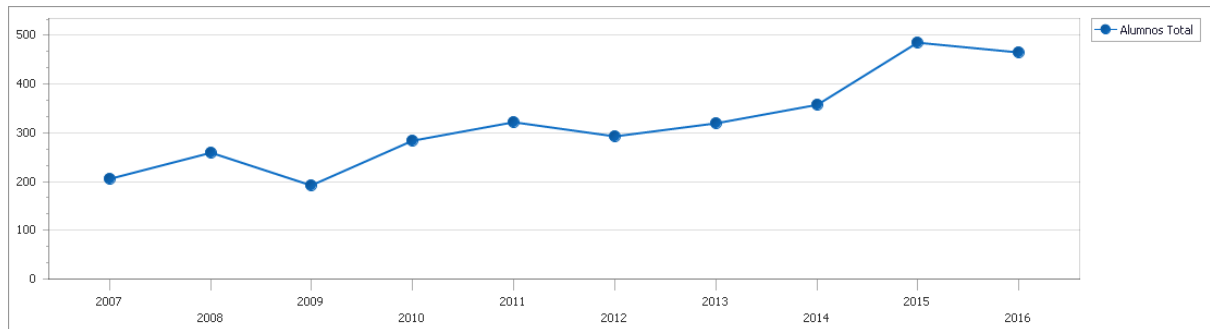
Ingeniería Electrónica



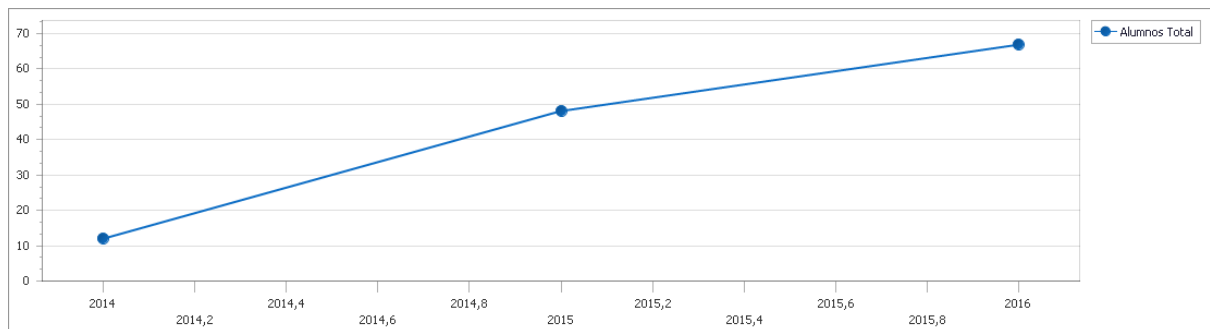
Ingeniería Informática



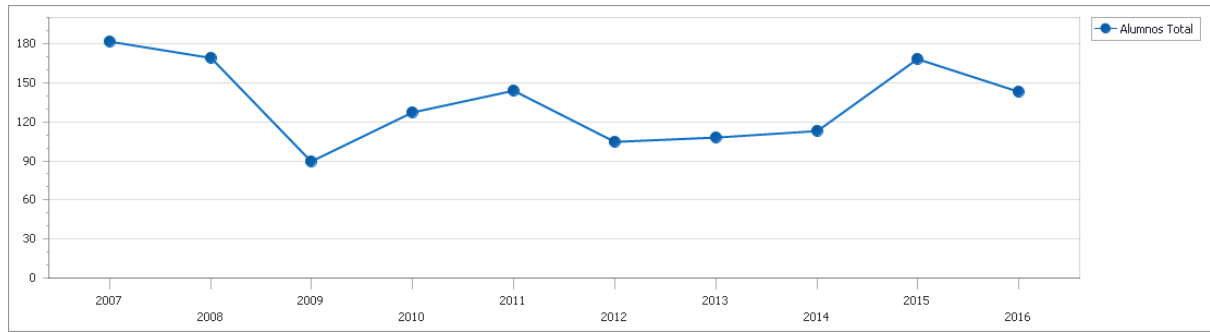
Ingeniería Industrial



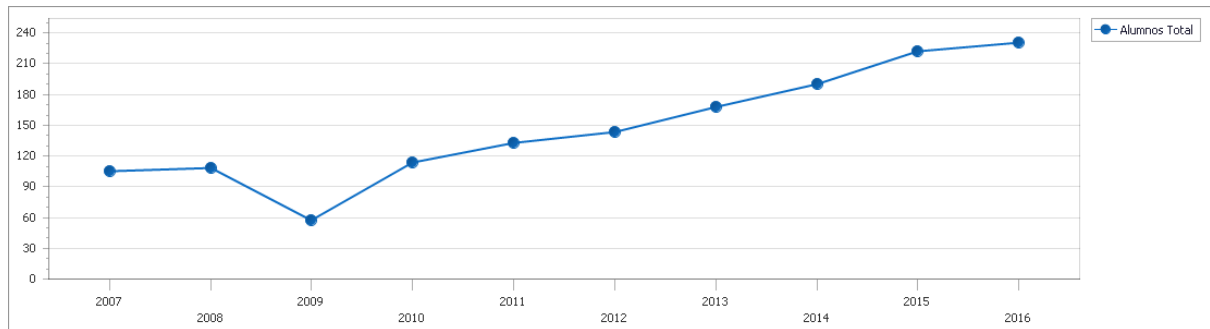
Ingeniería En Computación



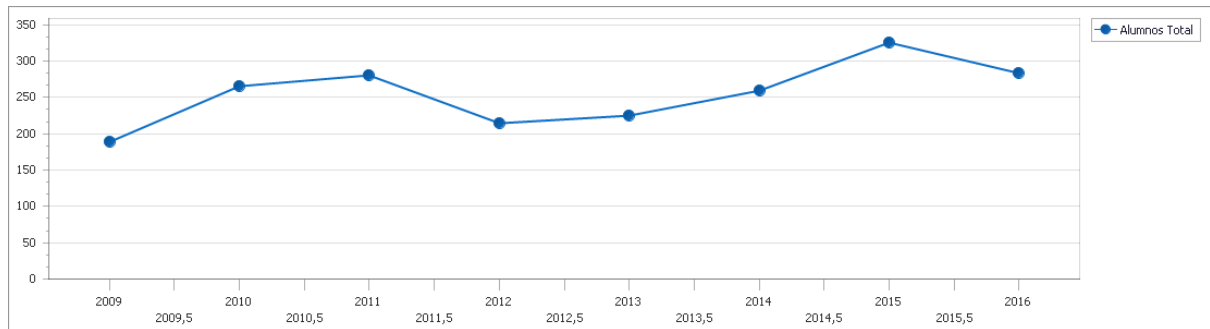
Ingeniería En Alimentos



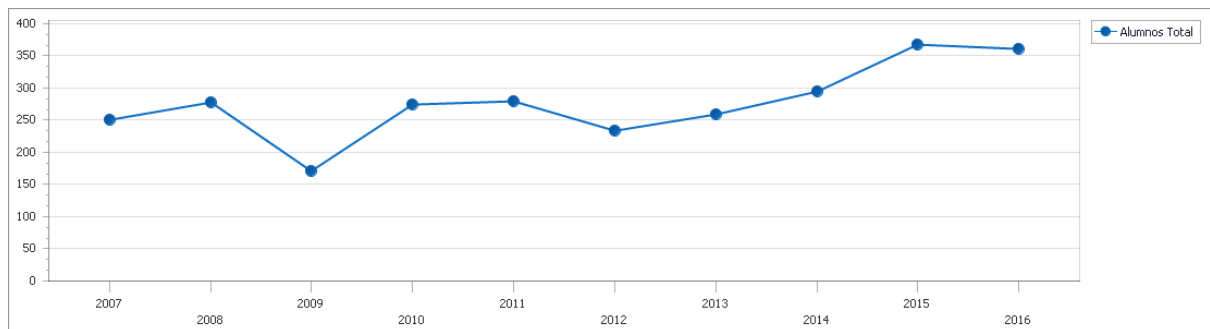
Ingeniería En Materiales



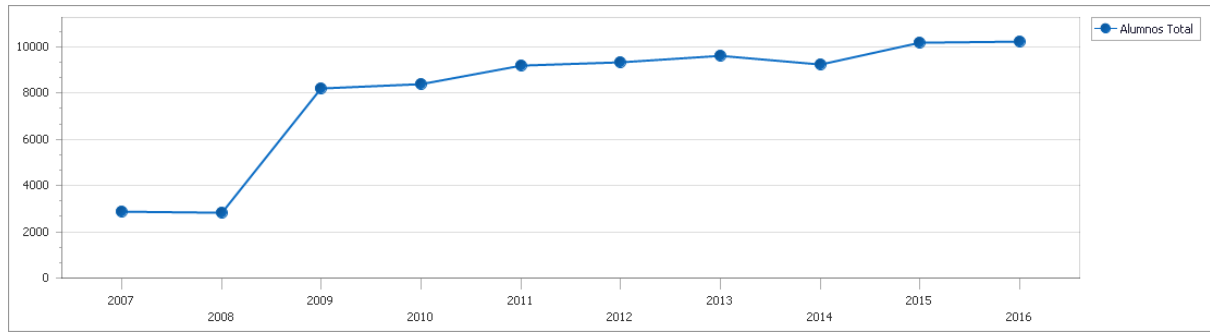
Ingeniería Mecánica



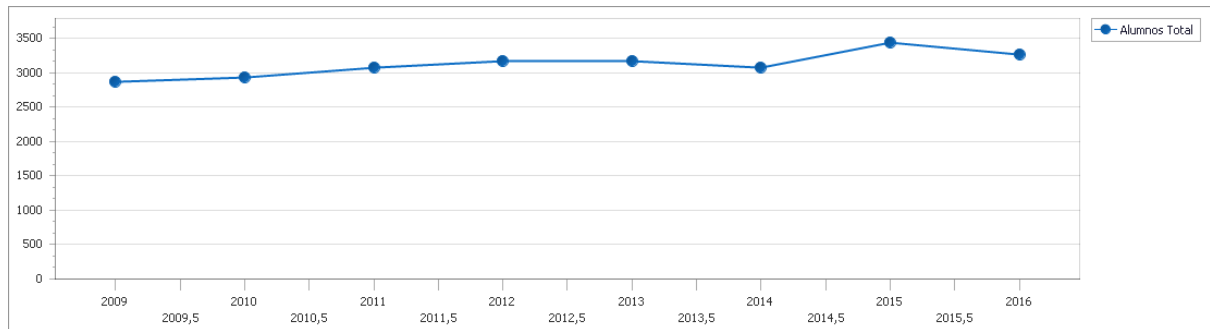
Ingeniería Química



Facultad de Psicología

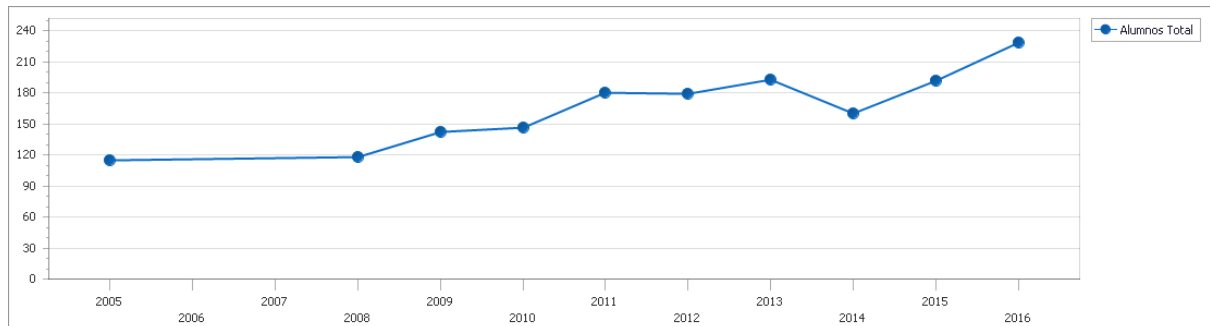


Licenciatura En Psicología

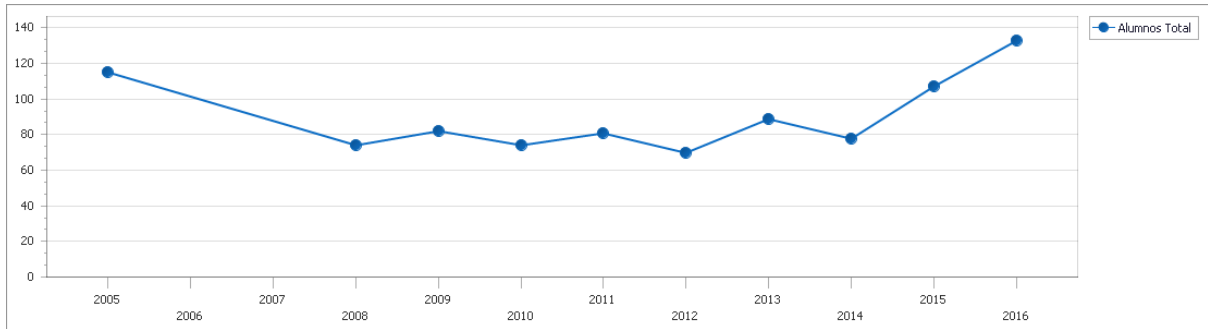


2.10 Evolución Egresados por carrera por Unidad Académica

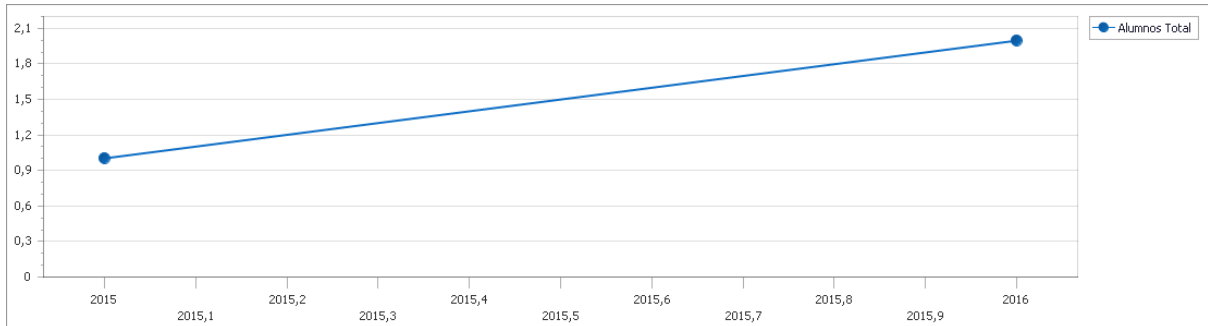
Facultad De Arquitectura, Urbanismo Y Diseño



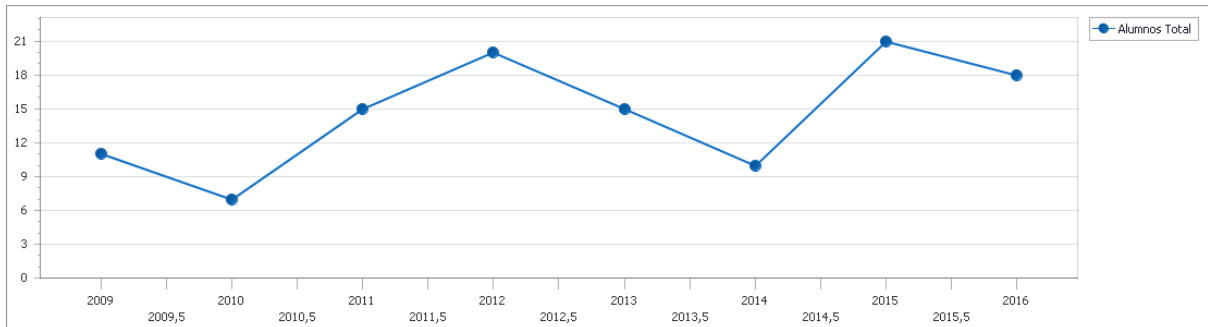
Arquitectura



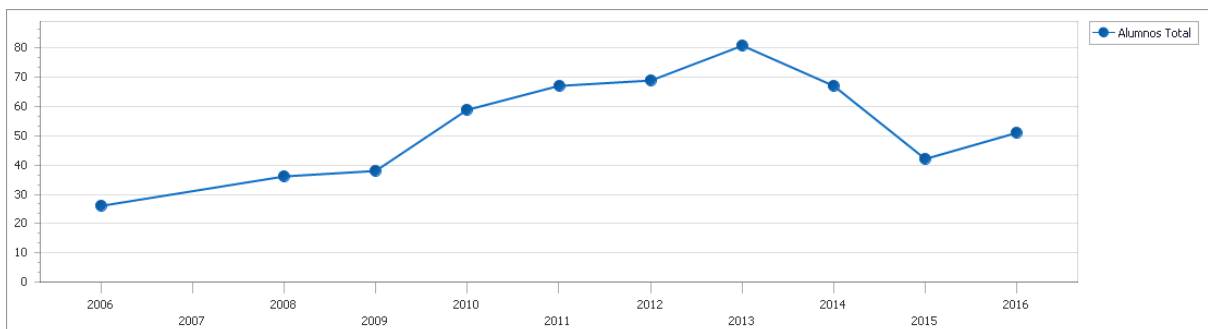
Licenciatura En Gestión Cultural (Ciclo de Complementación Curricular)



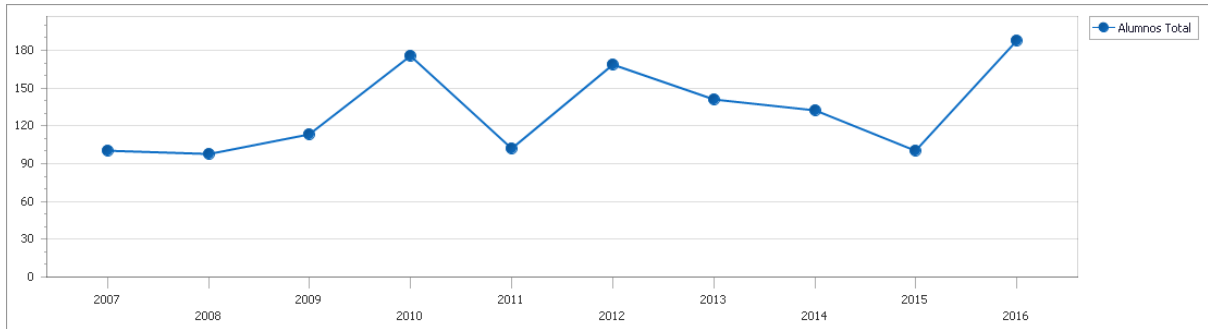
Tecnicatura Universitaria En Gestión Cultural (Distancia)



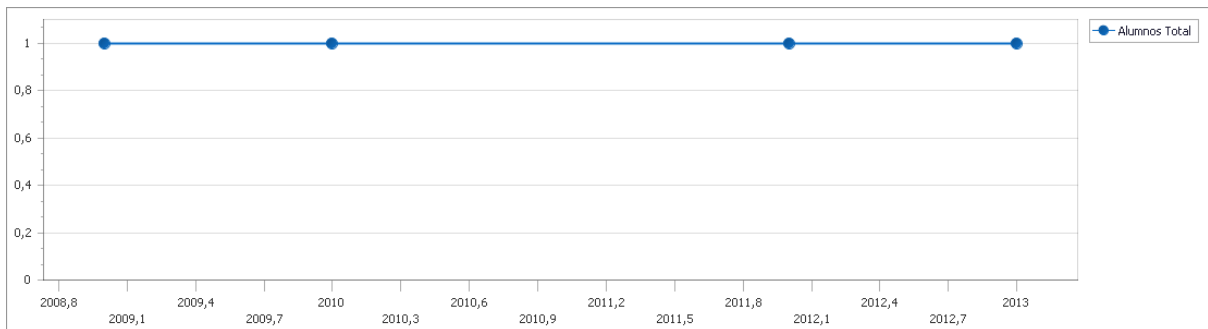
Diseño Industrial



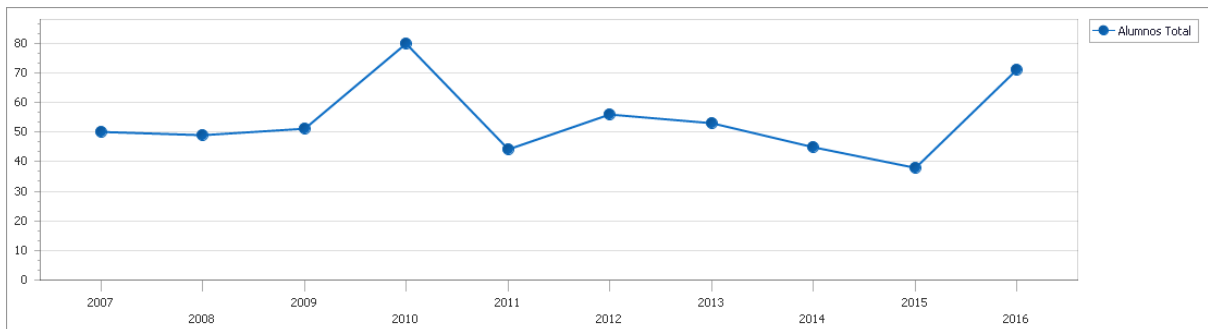
Facultad De Ciencias Agrarias



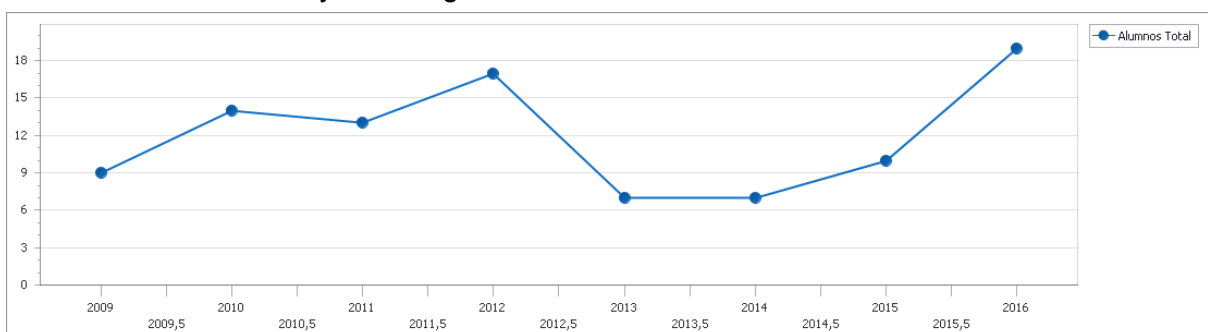
Licenciatura En Producción Vegetal



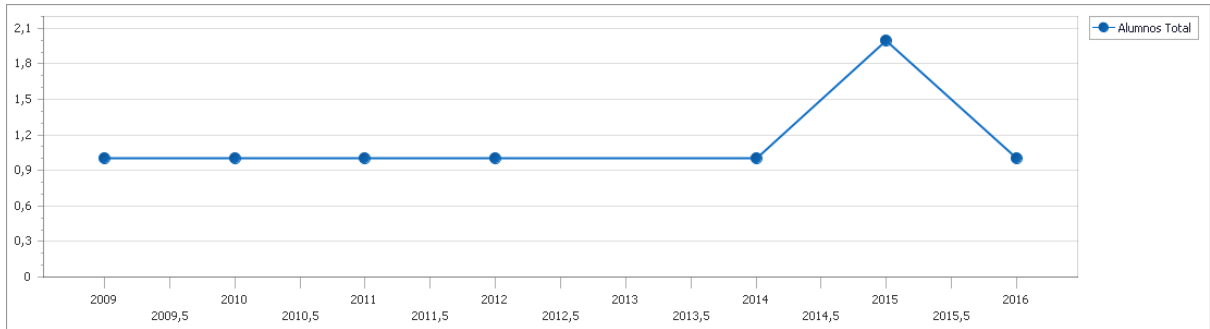
Ingeniería Agronómica



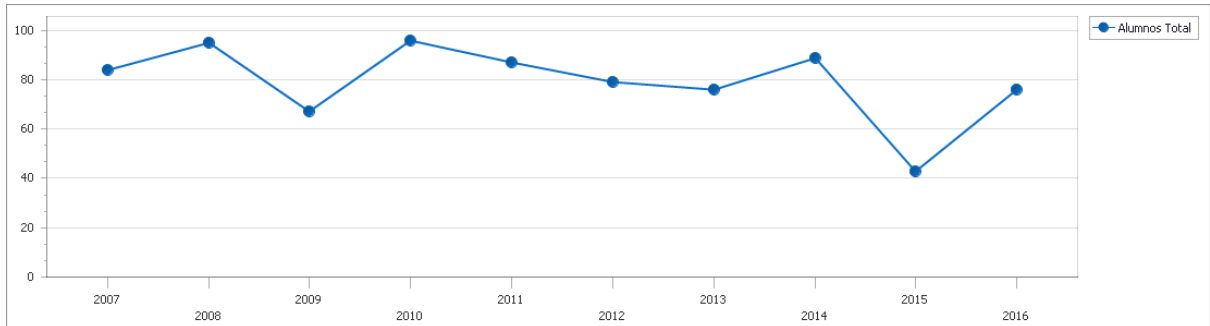
Licenciatura En Ciencia y Tecnología De Alimentos



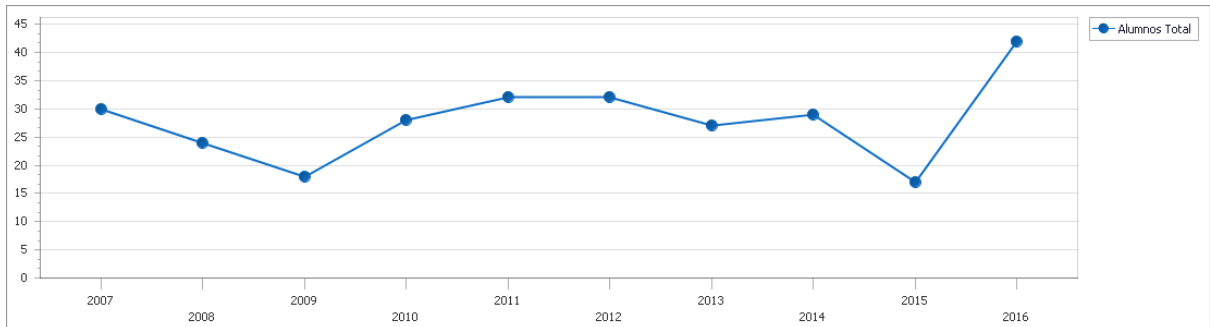
Licenciatura En Producción Animal



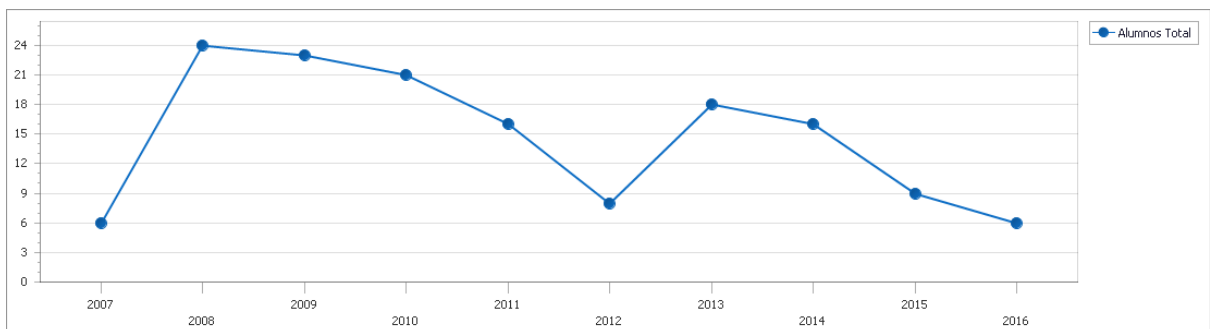
Facultad De Ciencias De La Salud Y Trabajo Social



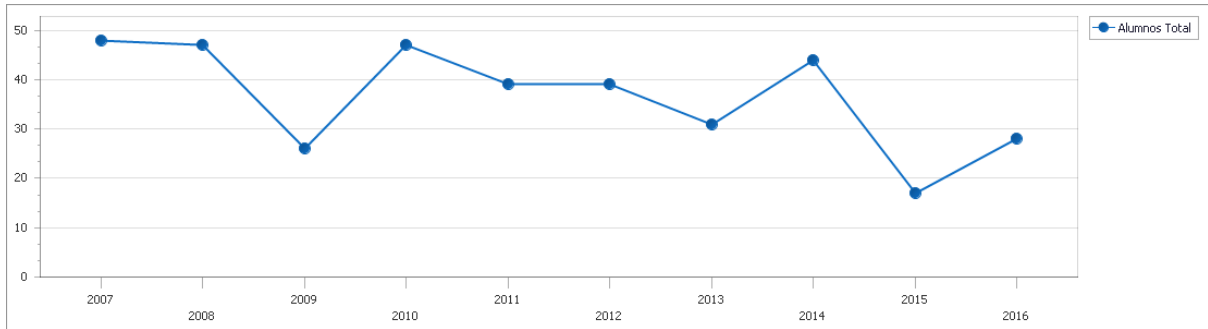
Licenciatura En Terapia Ocupacional



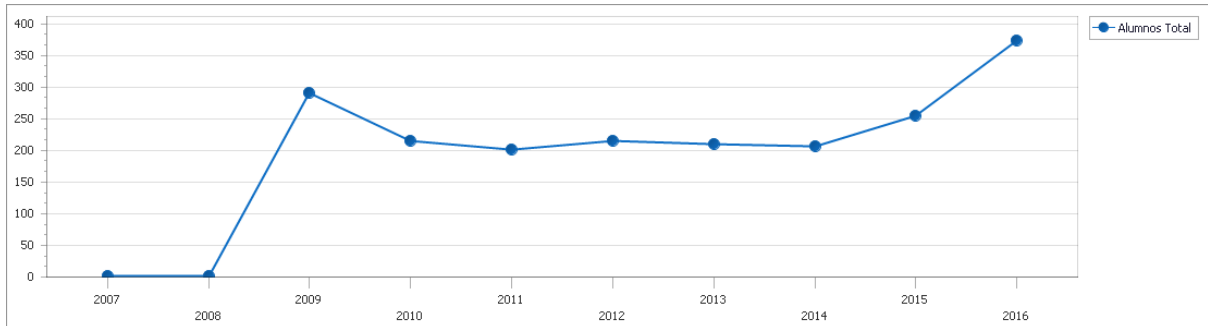
Licenciatura En Enfermería



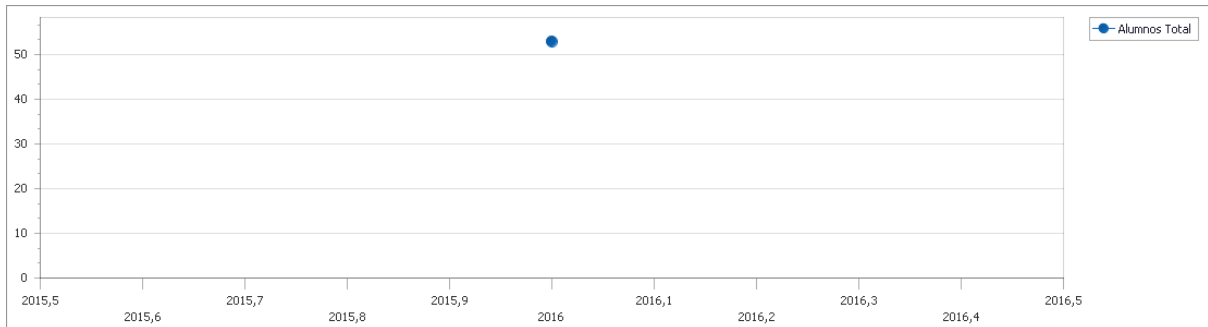
Licenciatura En Trabajo Social



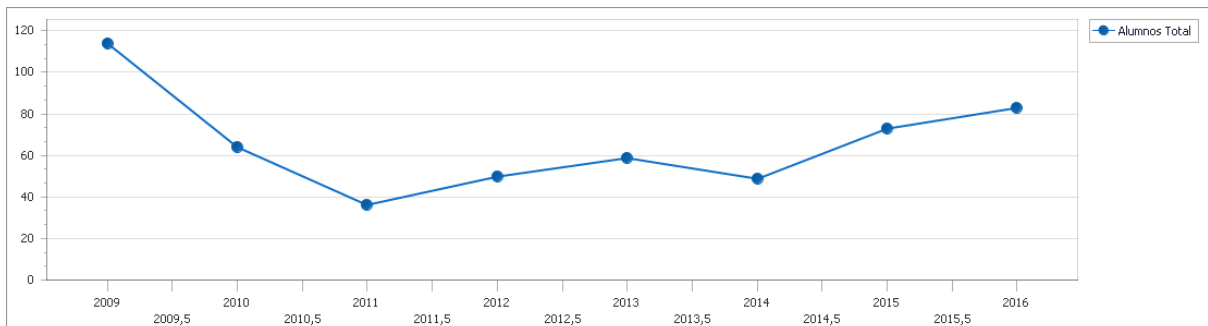
Facultad De Ciencias Económicas Y Sociales



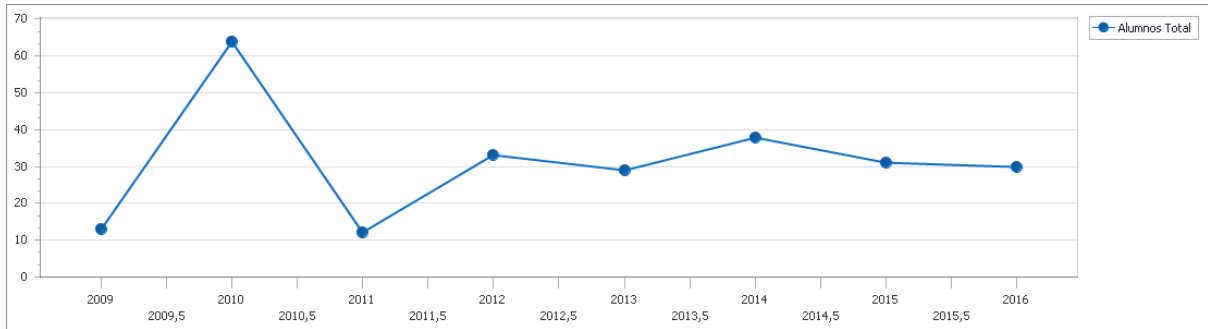
Tecnicatura Universitaria En Gestión Universitaria



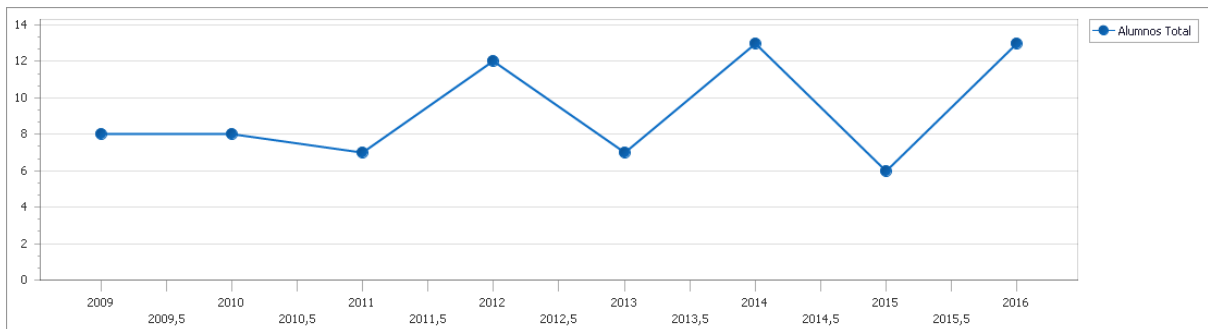
Contador Público



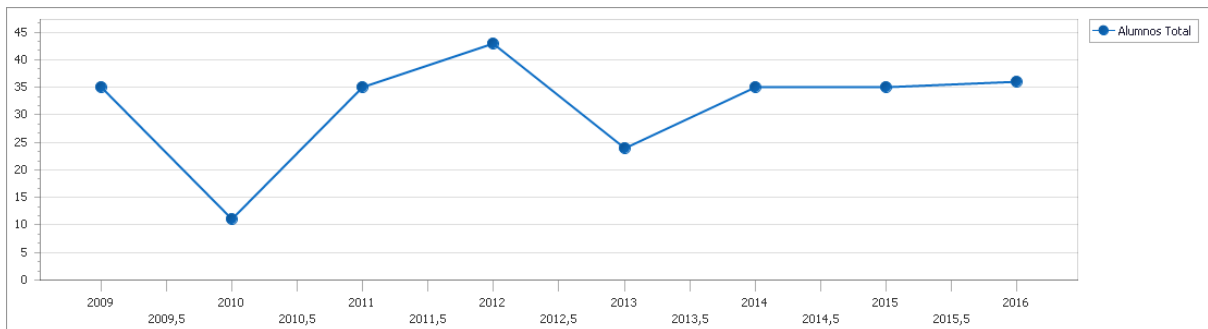
Licenciatura En Administración



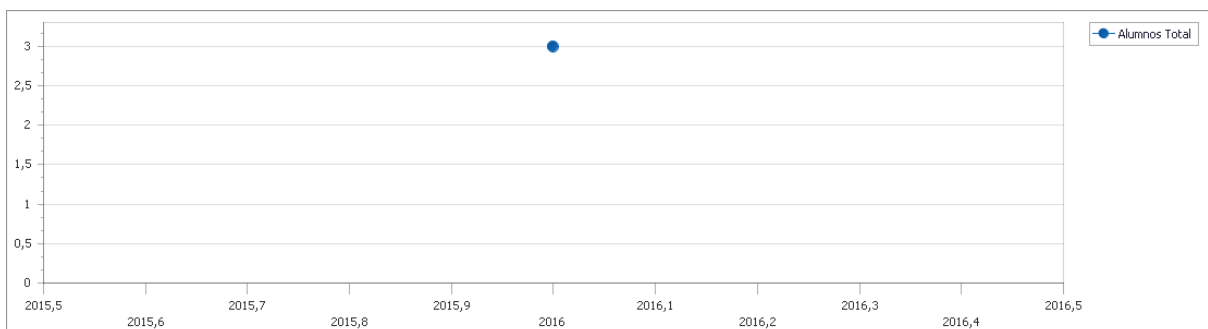
Licenciatura En Economía



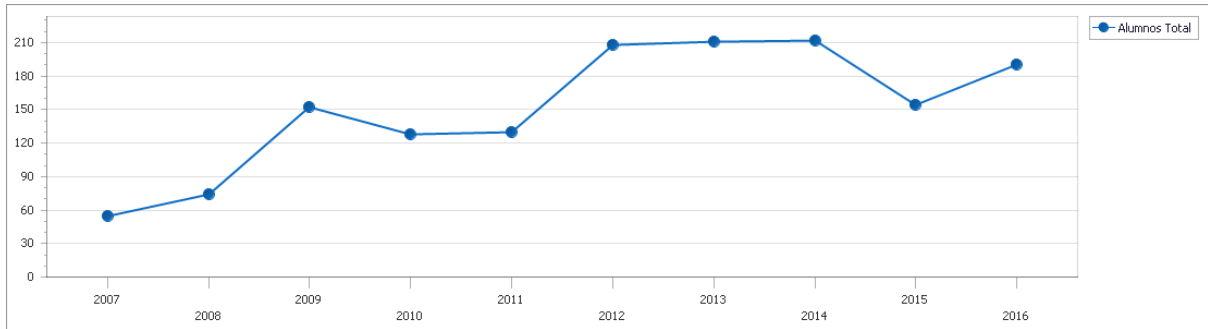
Licenciatura En Turismo



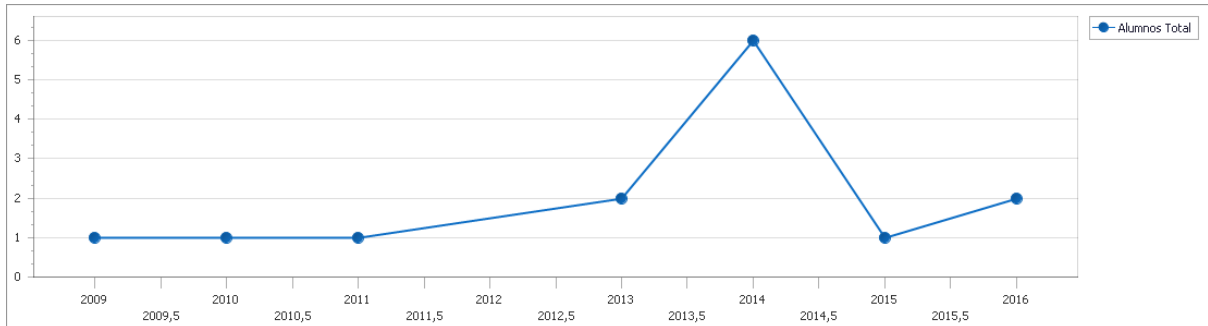
Profesorado Universitario En Economía



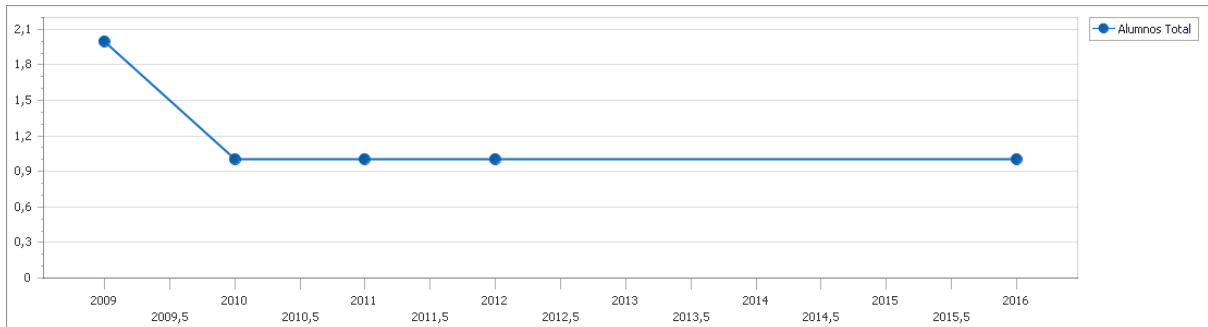
Facultad De Ciencias Exactas Y Naturales



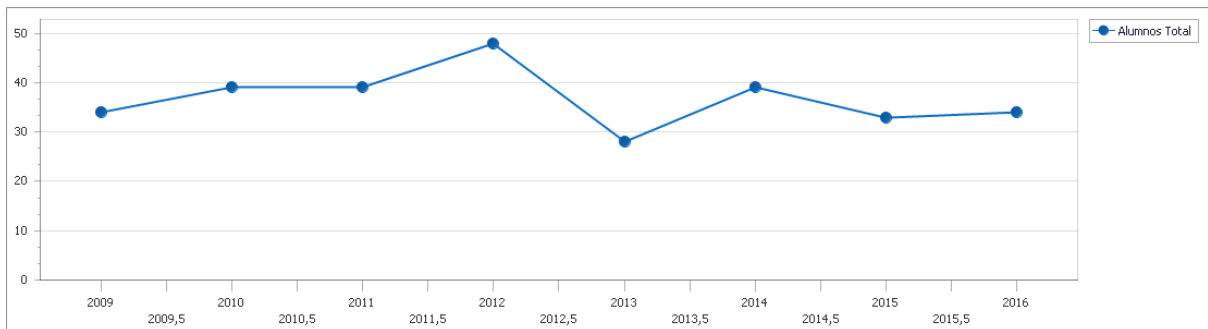
Profesorado En Química



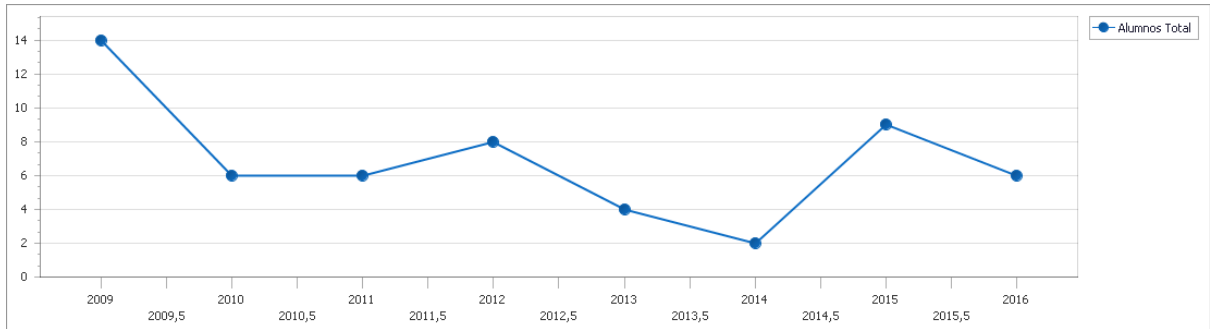
Profesorado En Física



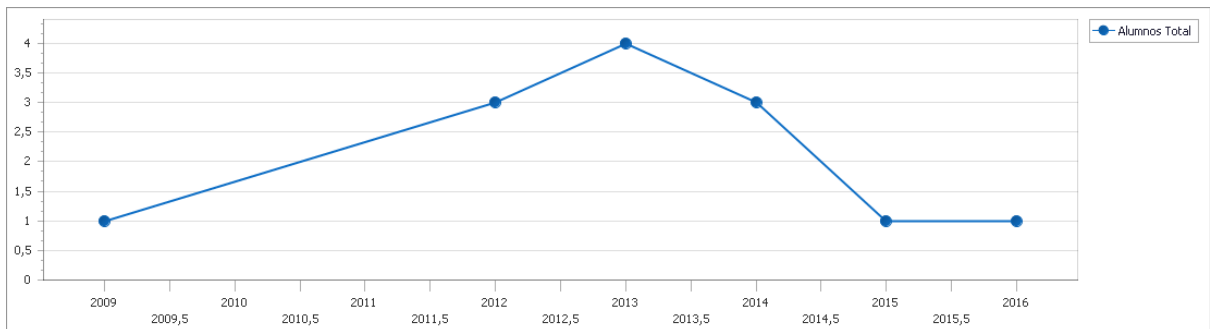
Licenciatura En Ciencias Biológicas



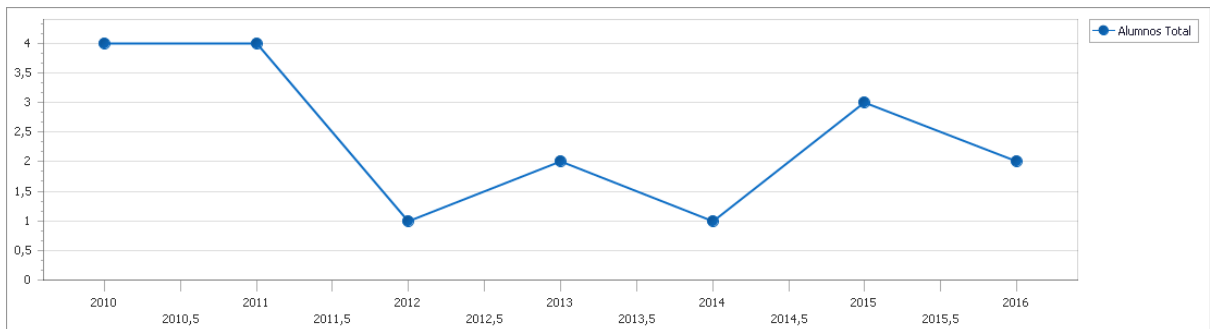
Profesorado En Matemática



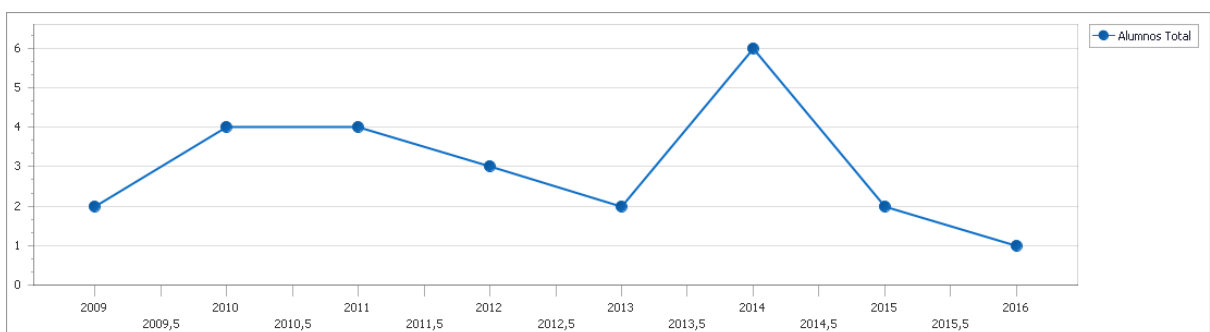
Licenciatura En Ciencias Matemáticas



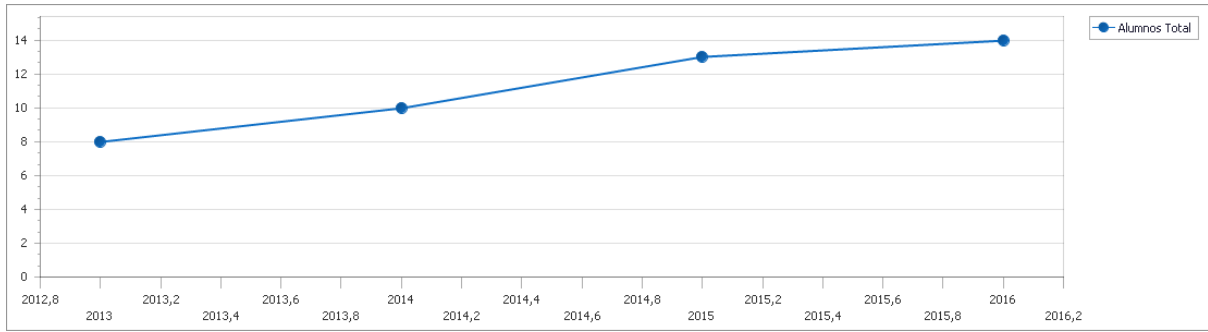
Profesorado En Ciencias Biológicas



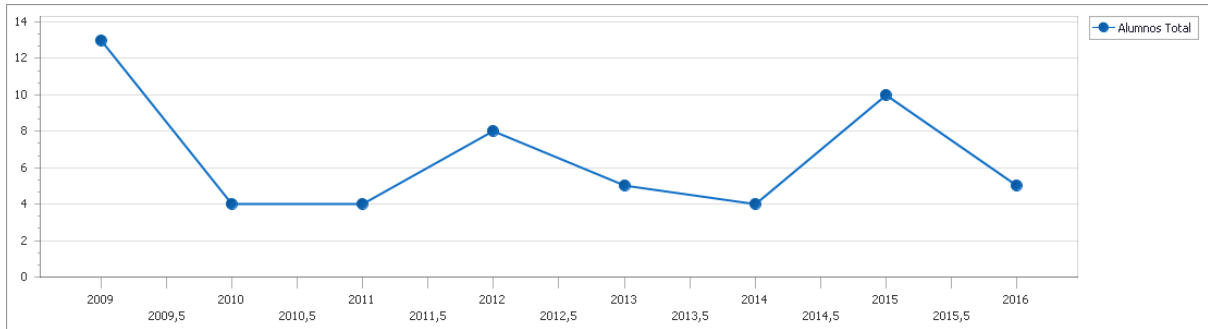
Licenciatura En Física



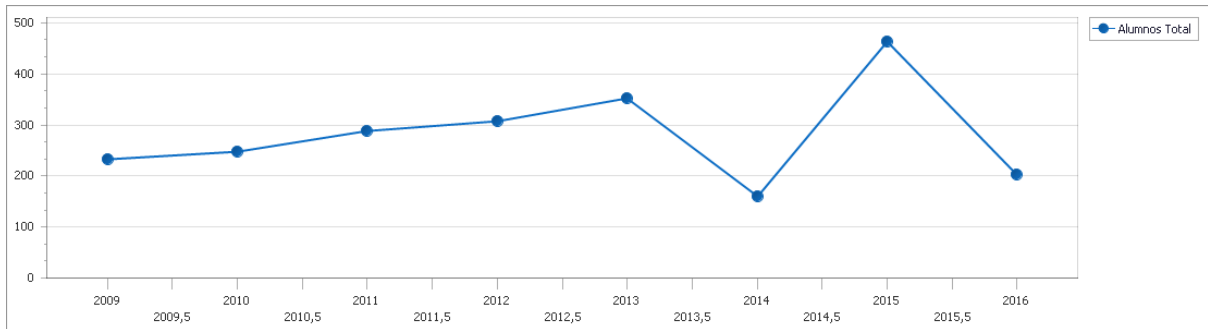
Bioquímica



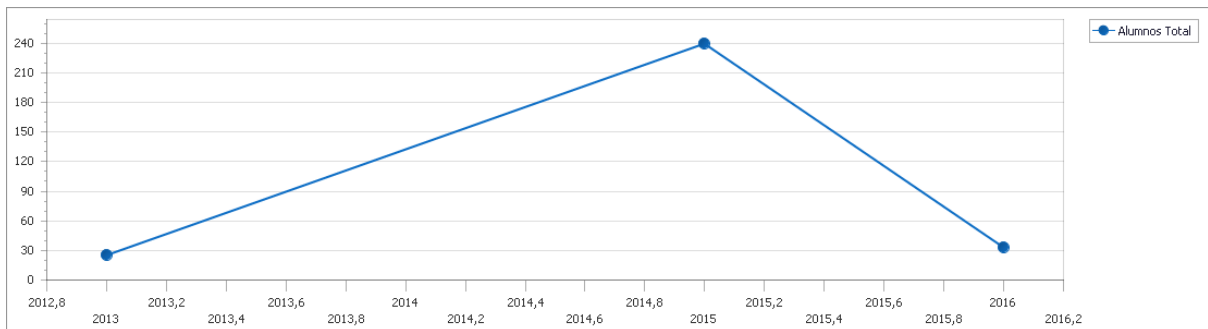
Licenciatura En Química



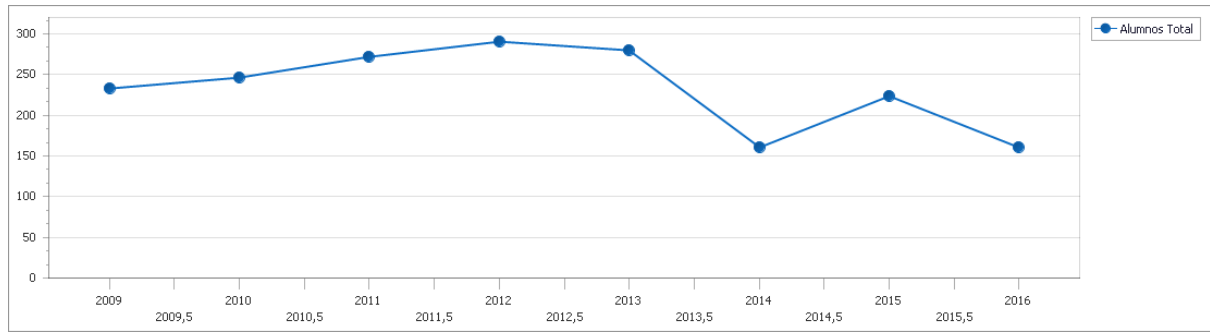
Facultad De Derecho



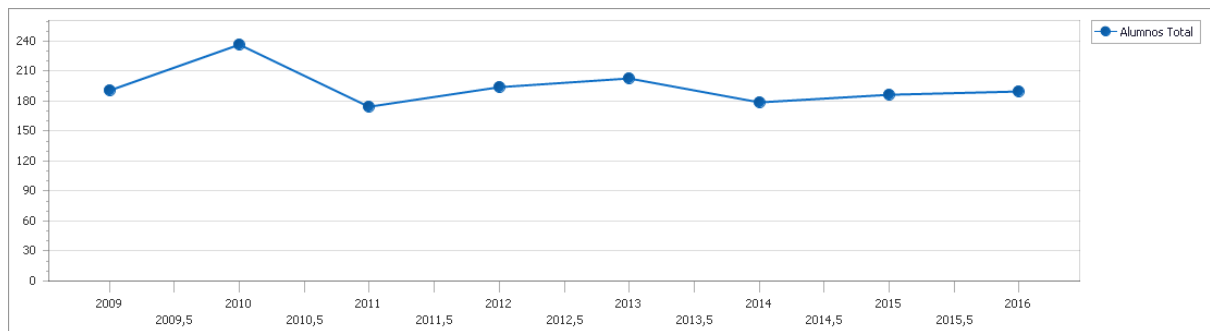
Martillero, Corredor Público Y Tasador (A Distancia)



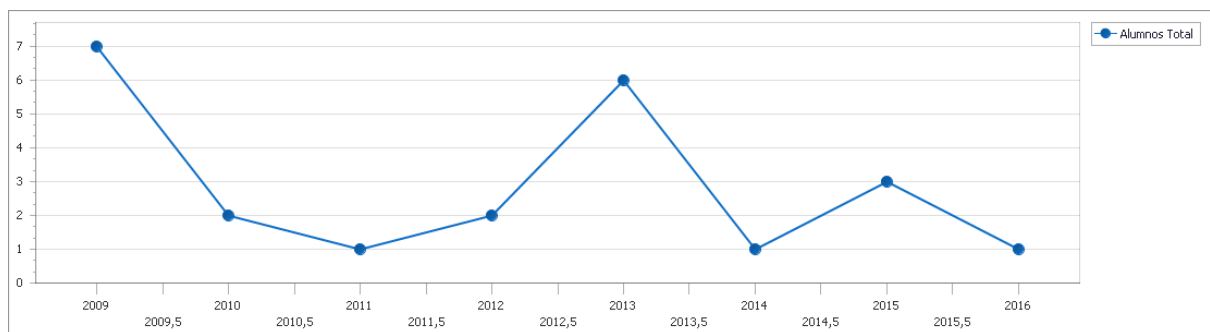
Abogacía



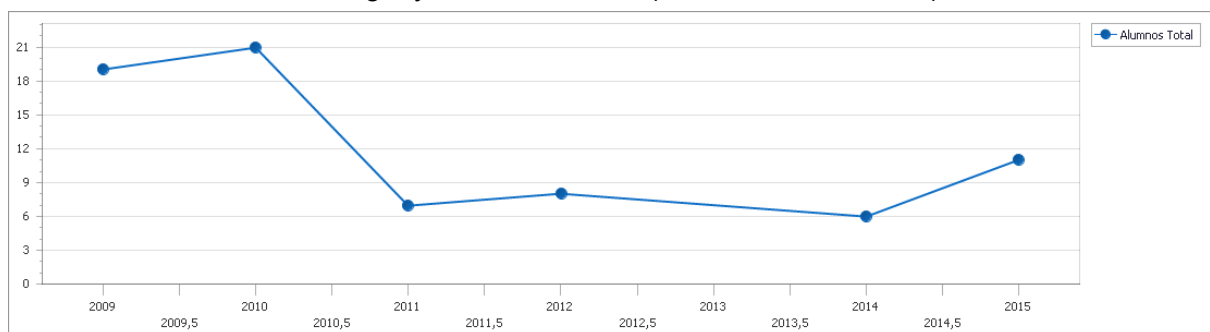
Facultad De Humanidades



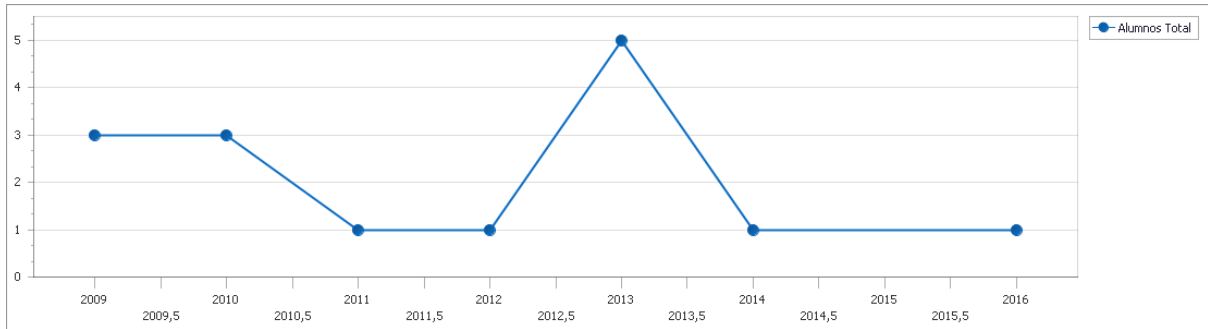
Licenciatura En Filosofía



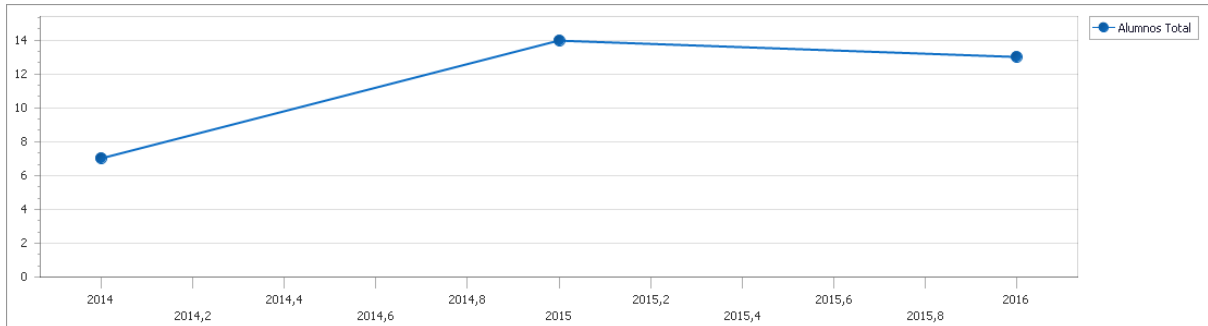
Licenciatura En Bibliotecología y Documentación (Ciclo de Licenciatura)



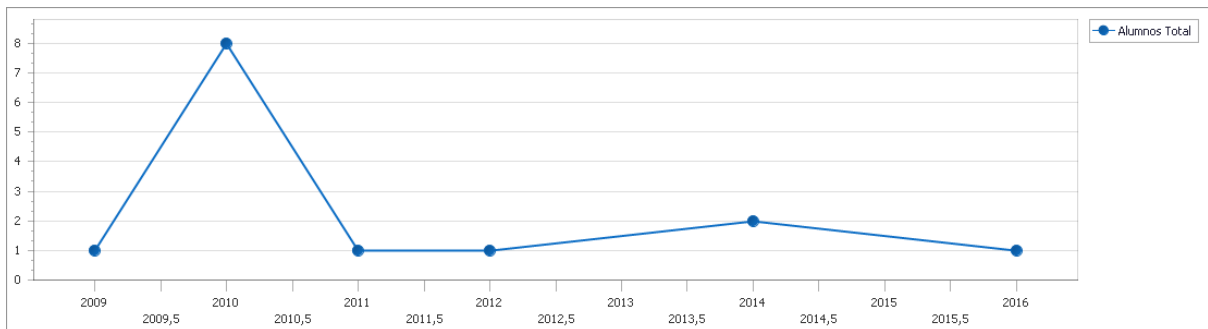
Licenciatura En Letras



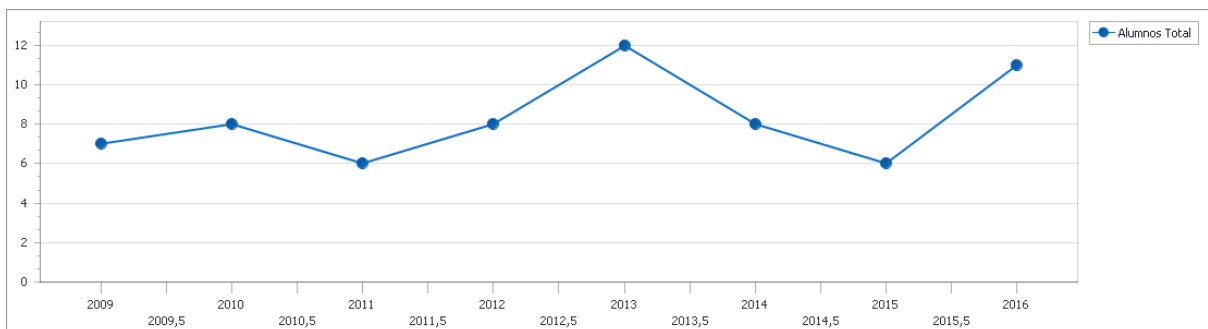
Licenciatura En Sociología



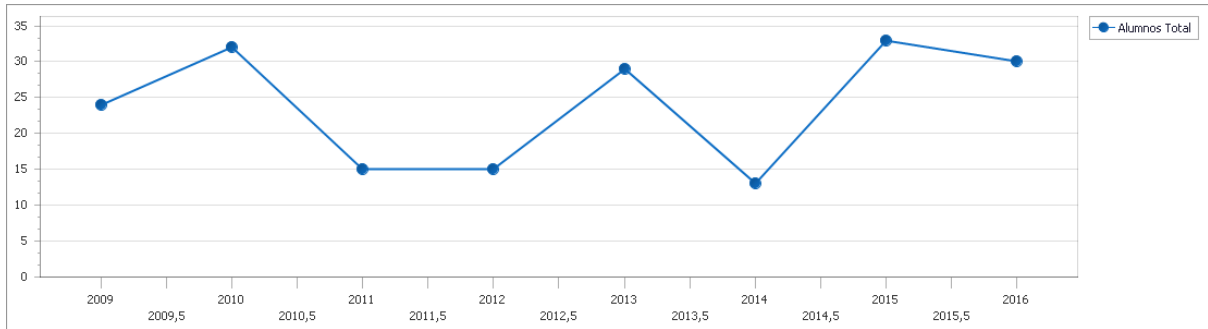
Profesorado En Bibliotecología Y Documentación



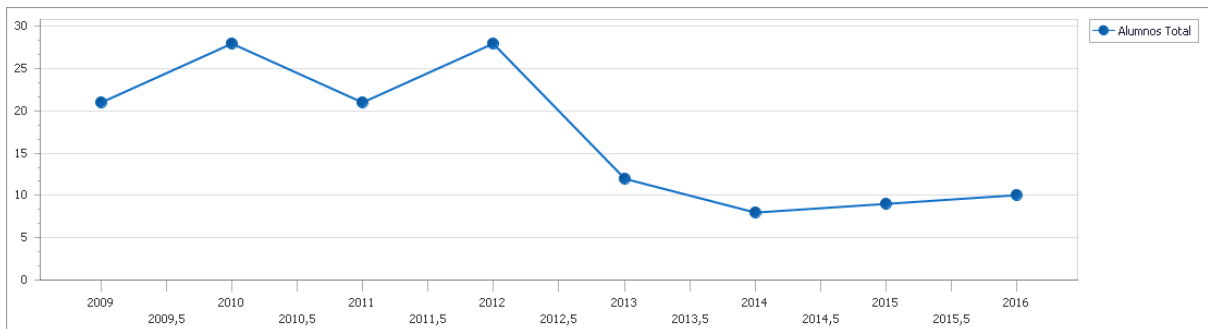
Profesorado En Geografía



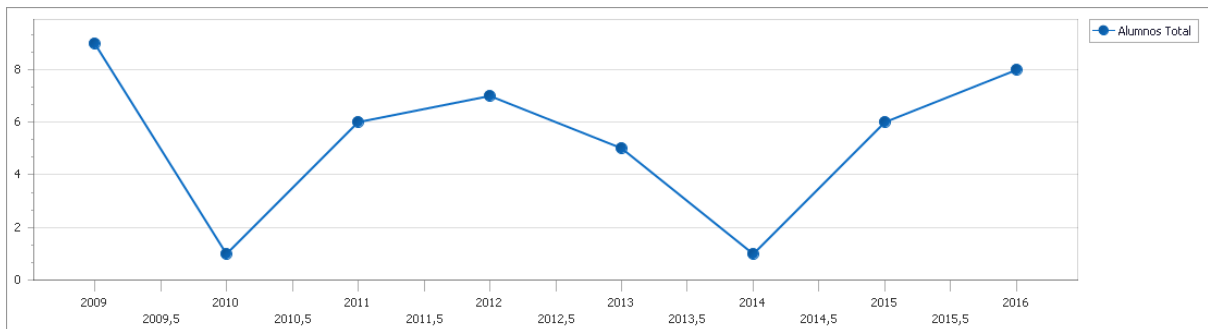
Profesorado En Historia



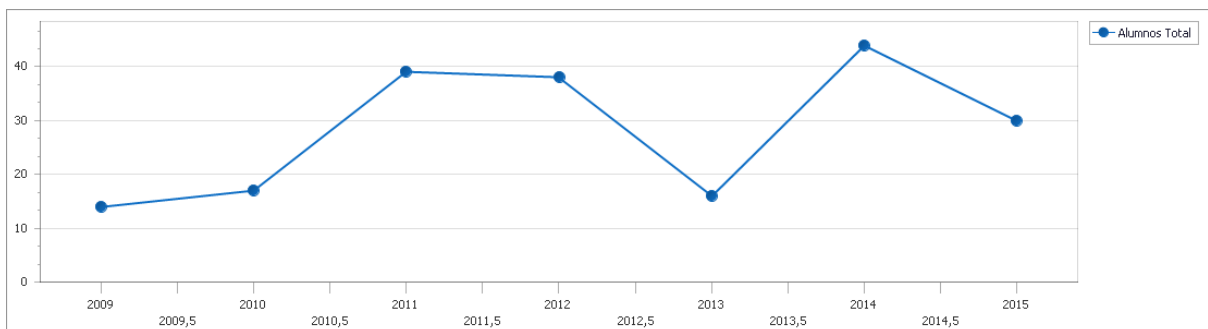
Profesorado En Letras



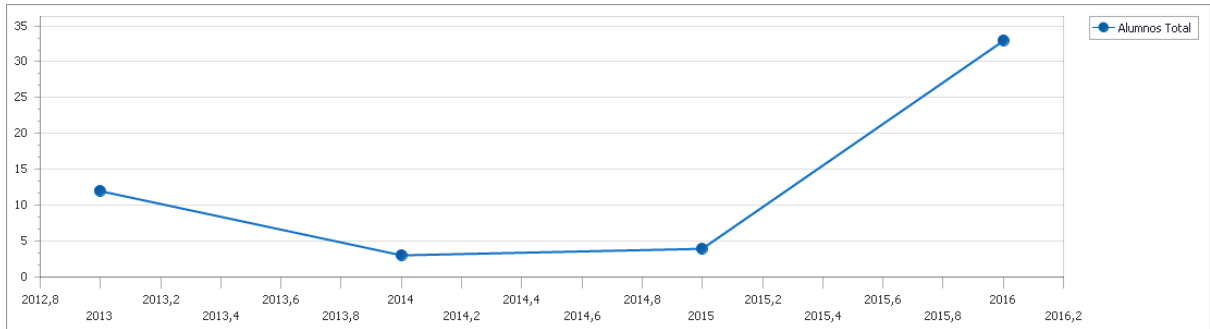
Bibliotecario Documentalista



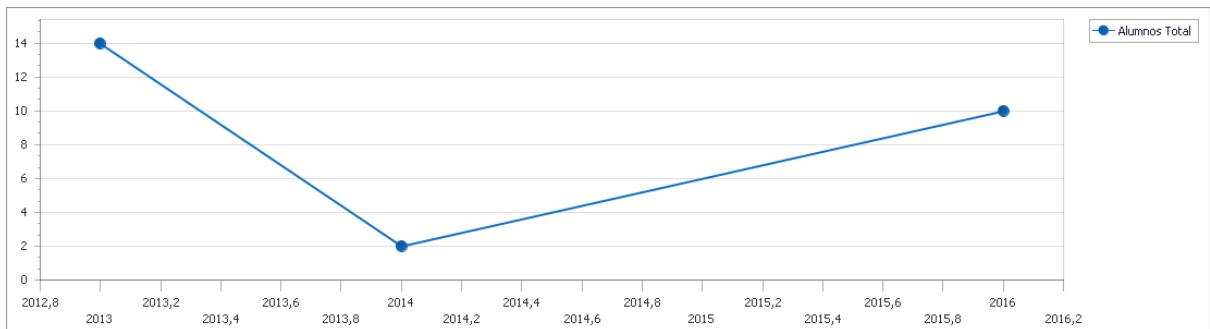
Bibliotecario Escolar (A Distancia)



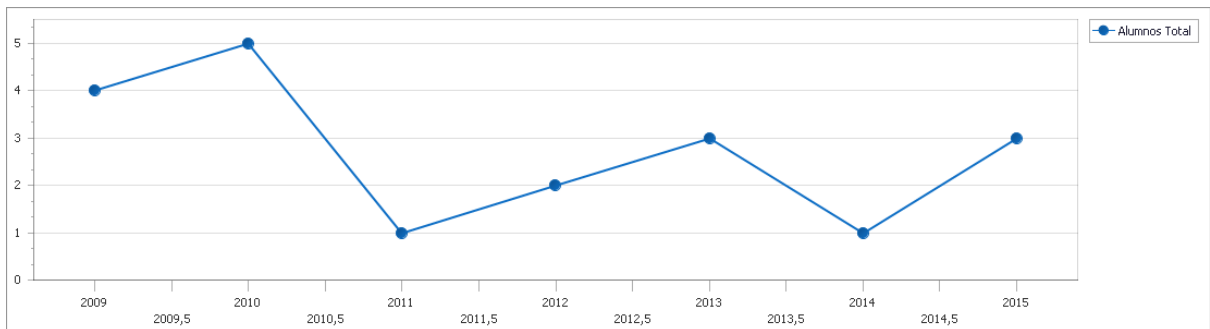
Bibliotecario Escolar



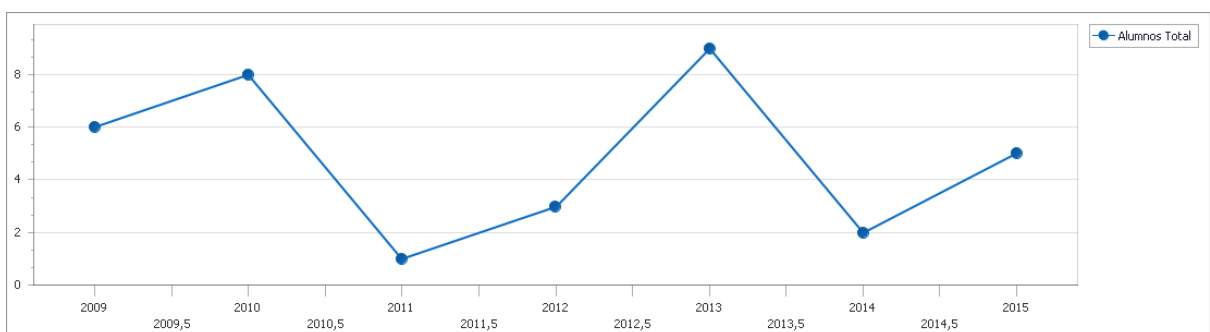
Licenciatura En Bibliotecología Y Documentación



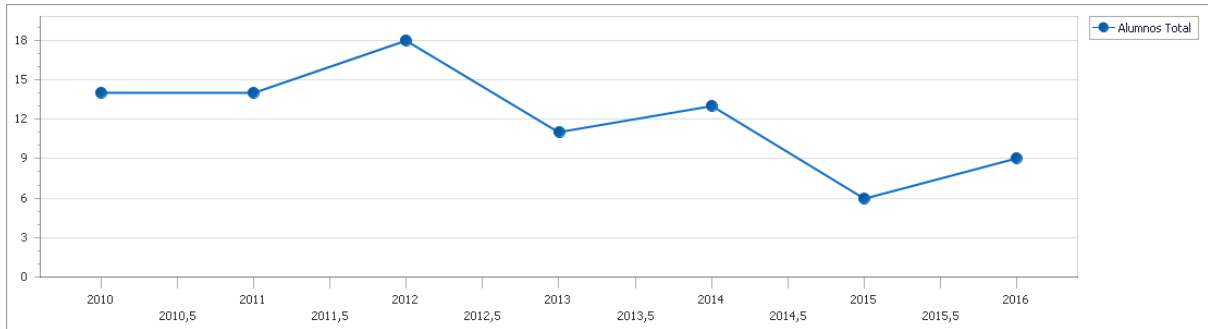
Licenciatura En Geografía



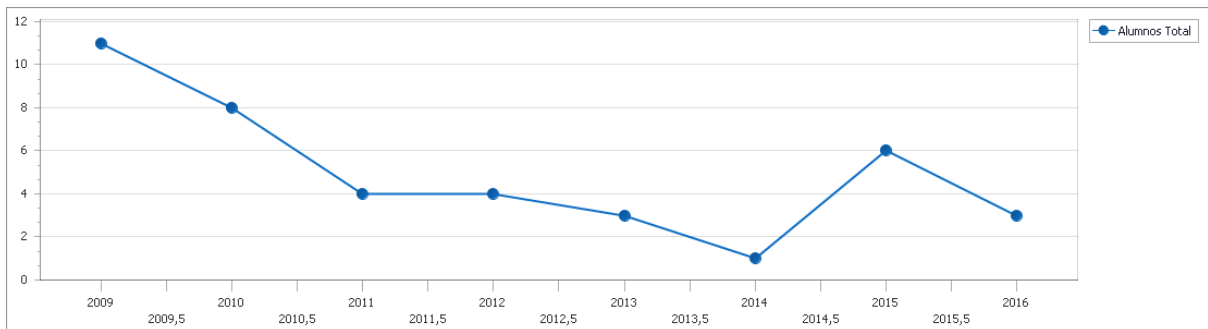
Licenciatura En Historia



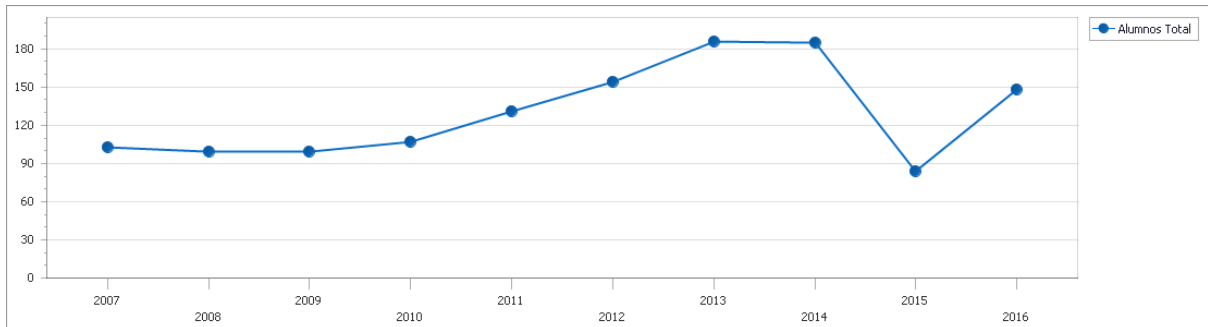
Profesorado En Inglés



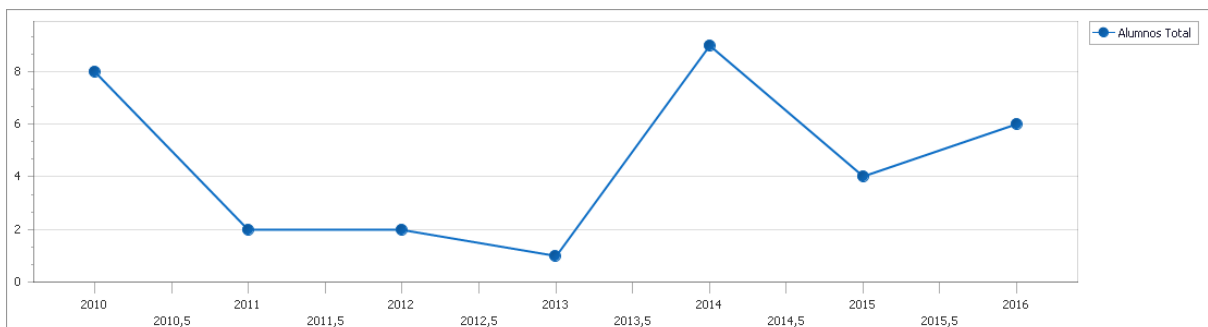
Profesorado En Filosofía



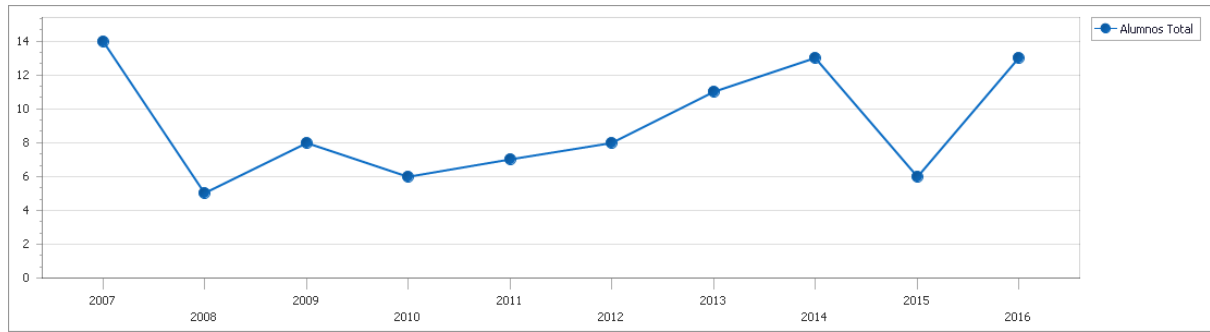
Facultad de Ingeniería



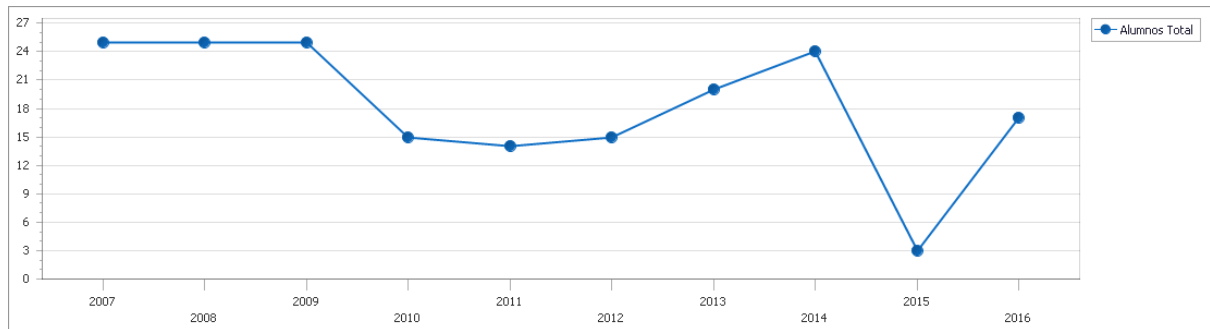
Ingeniería Eléctrica



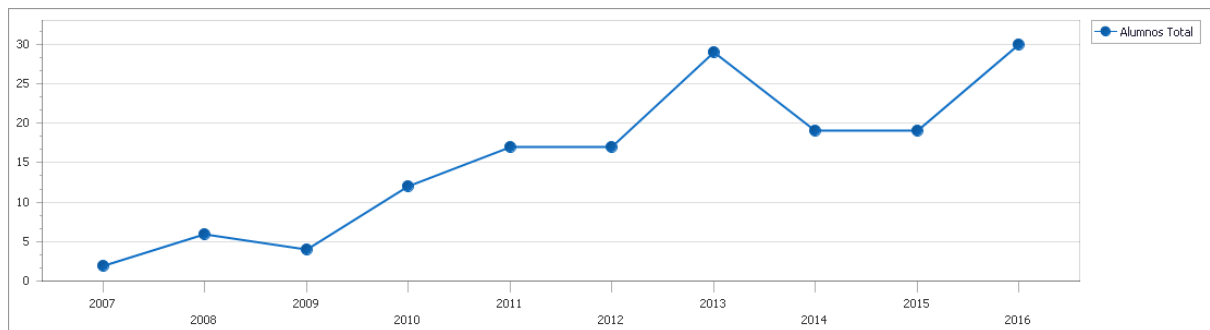
Ingeniería Electromecánica



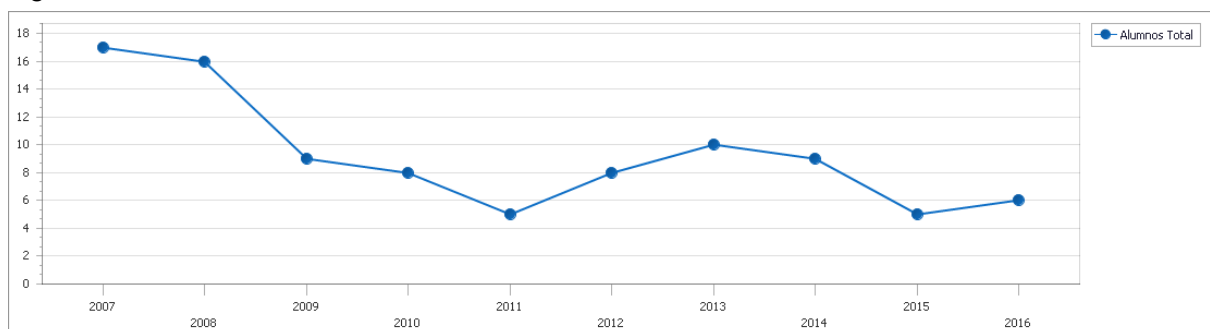
Ingeniería Electrónica



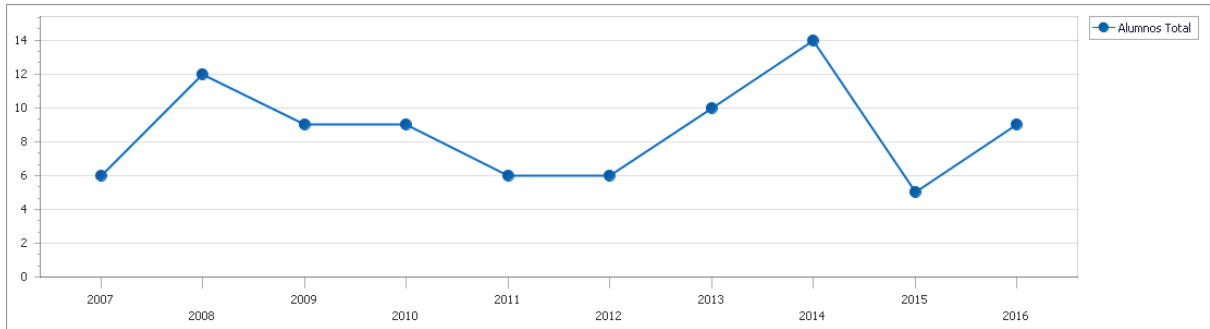
Ingeniería Industrial



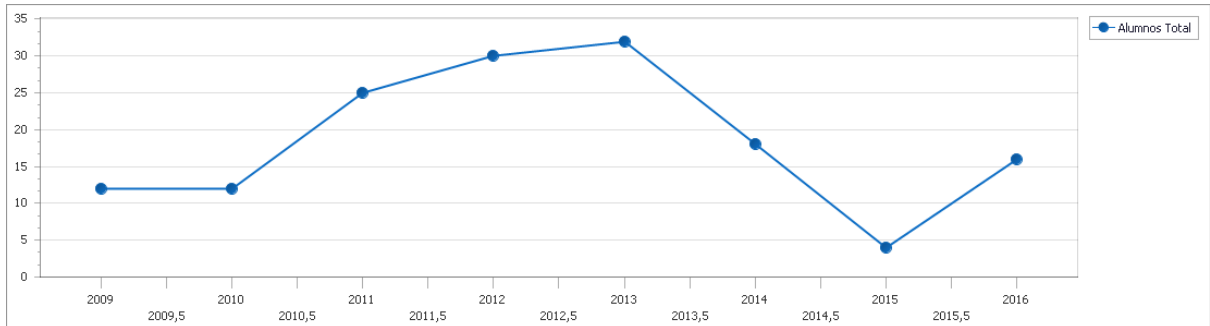
Ingeniería En Alimentos



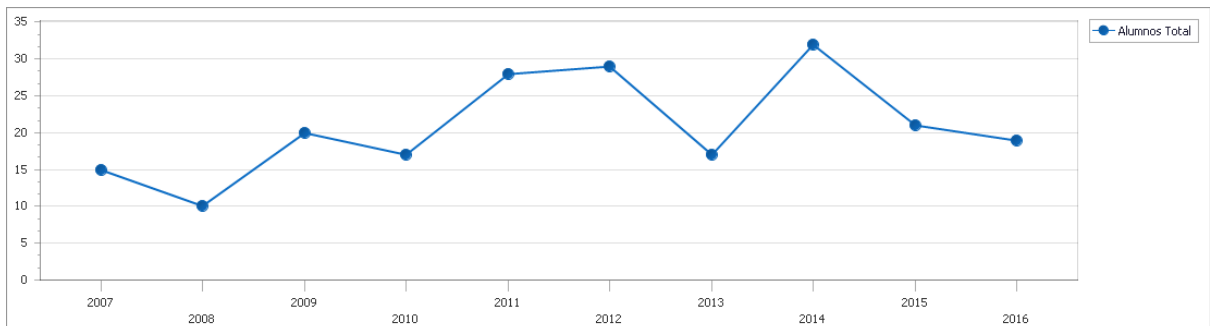
Ingeniería En Materiales



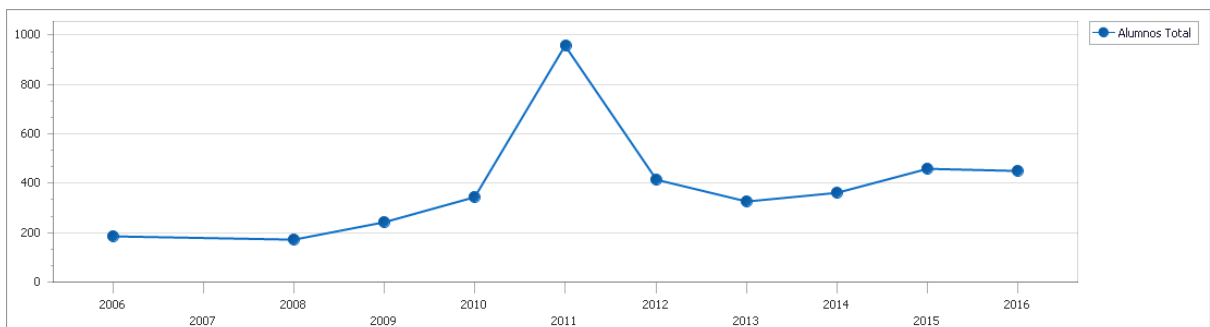
Ingeniería Mecánica



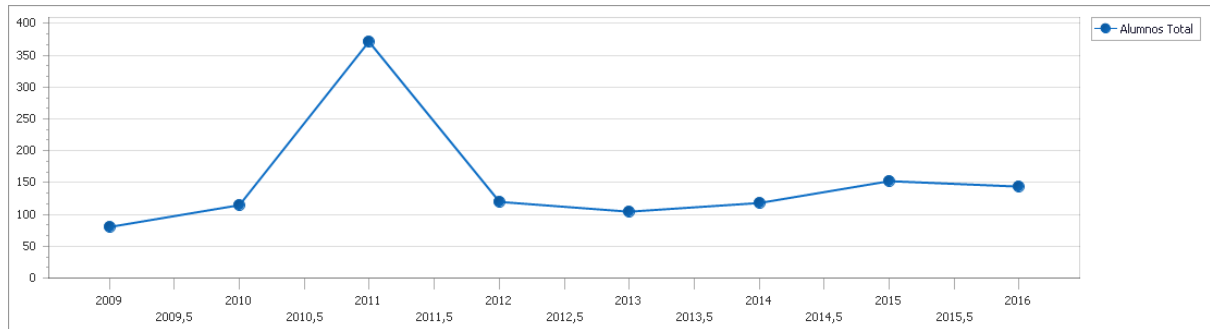
Ingeniería Química



Facultad De Psicología

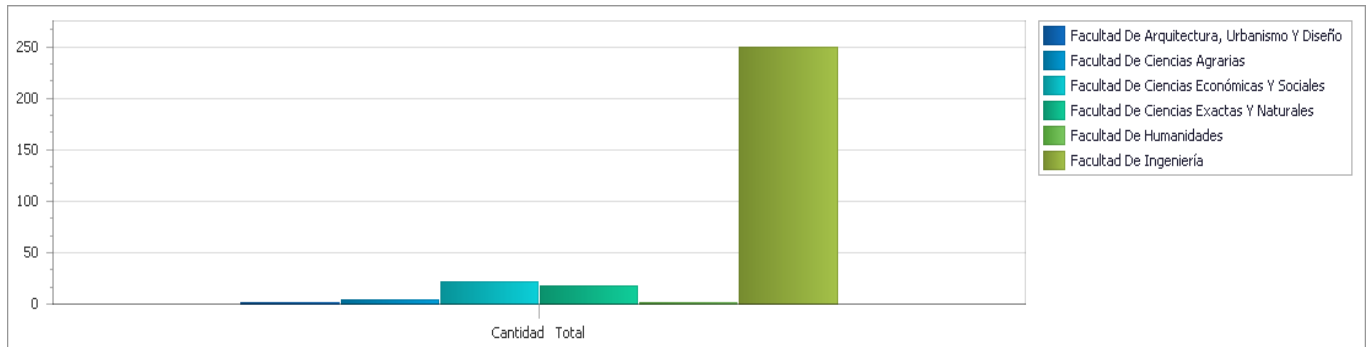


Licenciatura En Psicología



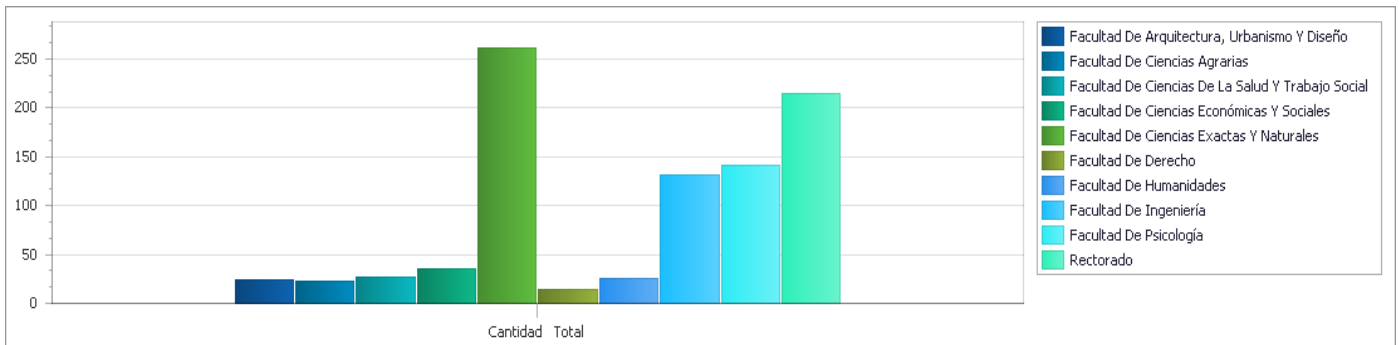
Investigación y Transferencia

3.1 Actividades de transferencia tecnológica según Unidad Académica

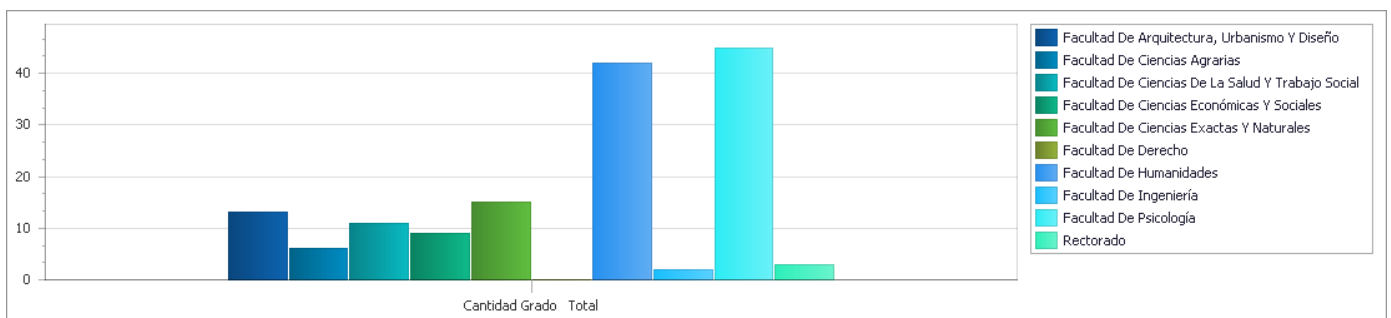


Extensión

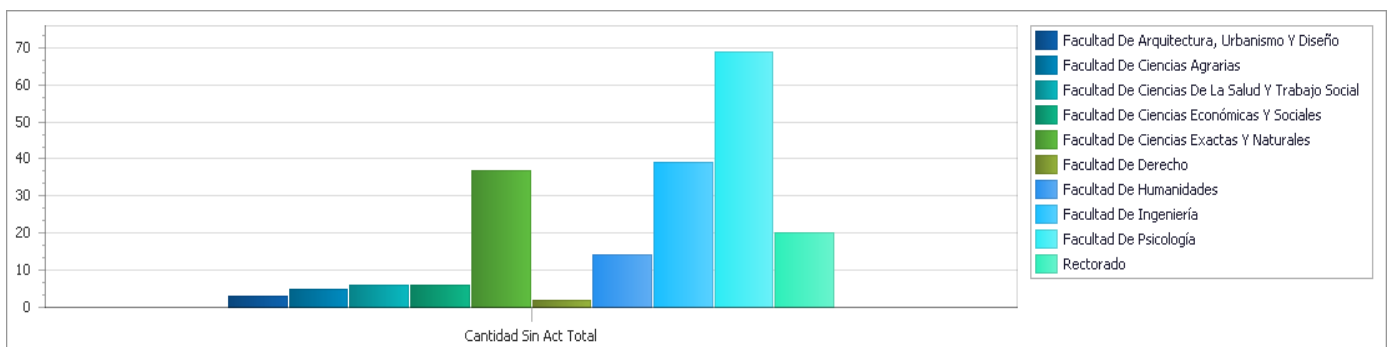
1.1 Actividades de extensión según Unidad Académica en el año 2016



1.2 Docentes que participan en actividades de extensión universitaria

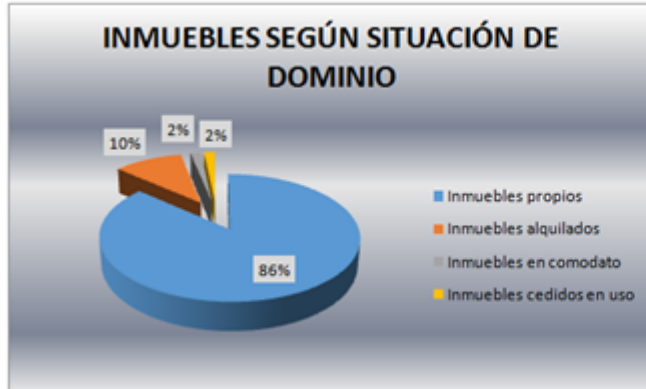


1.3 Estudiantes de grado y de posgrado que participan en actividades de extensión universitaria

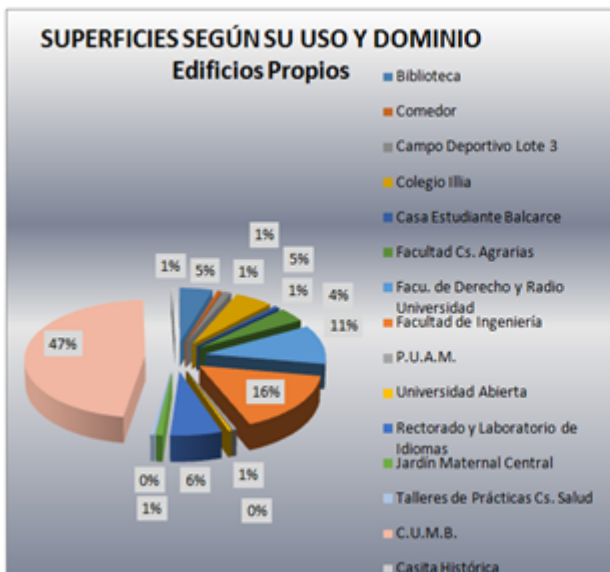


Infraestructura

1.1 Inmuebles según situación de dominio¹³



		Superficie m2
Inmuebles propios	86,52%	46.711,00
Inmuebles alquilados	10,25%	5.533,00
Inmuebles en comodato	1,62%	873,00
Inmuebles cedidos en uso	1,61%	870,00
		53.987,00



		Superficie m2
Biblioteca	4,73%	2.219,00
Comedor	0,63%	296,00
Campo Deportivo Lote 3	1,22%	573,00
Colegio Illia	5,49%	2.576,00
Casa Estudiante Balcarce	0,84%	395,00
Facultad Cs. Agrarias	4,02%	1.889,00
Facu. de Derecho y Radio Universidad	10,79%	5.064,00
Facultad de Ingeniería	16,02%	7.522,00
P.U.A.M.	0,55%	260,00
Universidad Abierta	0,41%	191,00
Rectorado y Laboratorio de Idiomas	6,48%	3.042,00
Jardín Maternal Central	0,85%	398,00
Talleres de Prácticas Cs. Salud	0,50%	235,00
C.U.M.B.	46,95%	22.044,00
Casita Histórica	0,52%	244,00
		46.948,00

Sup. Cubierta 46.711 m2
 Sup. Semicubierta 237 m2
 Superficie total en uso **46.948 m2**



		SUPERFICIE M2
Anexo 2 (Patronato)	3,26%	1.760,00
Oficina Becarios Ingeniería	0,10%	55,00
Of. Becarios y Ensayos Ingeniería	1,22%	657,00
SUS y SSU	0,44%	240,00
Casa del Balcón	1,04%	560,00
Anexo J.B. Justo	4,19%	2.261,00
		5.533,00

¹³ Fuente SIU QUERANDIES